

GOVERNO MUNICIPAL DE ARNEIROZ

Relatório Resumido de Execução Orçamentária

Balanco Orçamentário

Orçamento Fiscal e da Seguridade Social

Período: Janeiro a Outubro de 2020/Bimestre: Setembro e Outubro

RREO - Anexo 1 (LRF, Art. 52, inciso I, alíneas "a" e "b" do inciso II e §1º)

Em reais

Receitas Orçamentárias	Previsão Inicial	Previsão Atualizada (a)	Receitas Realizadas				Saldo (a-c)
			No Bimestre (b)	% (b/a)	Até Bimestre (c)	% (c/a)	
Receitas (Exceto Intra-Orçamentárias) (I)	27.870.890,00	27.870.890,00	3.996.625,84	14,34	20.342.981,08	72,99	7.527.908,92
Receitas Correntes	27.395.890,00	27.395.890,00	3.996.625,84	14,59	20.302.065,48	74,11	7.093.824,52
Impostos, Taxas e Contribuições de Melhoria	925.150,00	925.150,00	157.950,89	17,07	474.858,61	51,33	450.291,39
Impostos	893.150,00	893.150,00	157.629,92	17,65	466.143,73	52,19	427.006,27
Taxas	32.000,00	32.000,00	320,97	1,00	8.714,88	27,23	23.285,12
Contribuições	15.000,00	15.000,00	34.297,59	228,65	170.606,93	1.137,38	-155.606,93
Contribuição para o Custeio do Serviço de	15.000,00	15.000,00	34.297,59	228,65	170.606,93	1.137,38	-155.606,93
Receita Patrimonial	153.500,00	153.500,00	4.200,16	2,74	11.141,99	7,26	142.358,01
Valores Mobiliários	148.500,00	148.500,00	4.200,16	2,83	11.141,99	7,50	137.358,01
Demais Receitas Patrimoniais	5.000,00	5.000,00	0,00	0,00	0,00	0,00	5.000,00
Transferências Correntes	26.280.740,00	26.280.740,00	3.800.177,20	14,46	19.357.971,95	73,66	6.922.768,05
Transferências da União e de suas Entidades	17.091.740,00	17.091.740,00	2.434.161,21	14,24	13.141.383,67	76,89	3.950.356,33
Transferências dos Estados e do Distrito	4.089.000,00	4.089.000,00	704.745,62	17,24	2.961.772,87	72,43	1.127.227,13
Transferências de Outras Instituições Públicas	5.100.000,00	5.100.000,00	661.270,37	12,97	3.254.815,41	63,82	1.845.184,59
Outras Receitas Correntes	21.500,00	21.500,00	0,00	0,00	287.486,00	1.337,14	-265.986,00
Multas Administrativas, Contratuais e Judiciais	15.000,00	15.000,00	0,00	0,00	0,00	0,00	15.000,00
Indenizações, Restituições e Ressarcimentos	6.500,00	6.500,00	0,00	0,00	287.486,00	4.422,86	-280.986,00
Receitas de Capital	475.000,00	475.000,00	0,00	0,00	40.915,60	8,61	434.084,40
Alienação de Bens	45.000,00	45.000,00	0,00	0,00	0,00	0,00	45.000,00
Alienação de Bens Móveis	35.000,00	35.000,00	0,00	0,00	0,00	0,00	35.000,00
Alienação de Bens Imóveis	10.000,00	10.000,00	0,00	0,00	0,00	0,00	10.000,00
Transferências de Capital	430.000,00	430.000,00	0,00	0,00	40.915,60	9,52	389.084,40
Transferências da União e de suas Entidades	200.000,00	200.000,00	0,00	0,00	0,00	0,00	200.000,00
Transferências dos Estados e do Distrito	230.000,00	230.000,00	0,00	0,00	40.915,60	17,79	189.084,40
Receitas (Intra-Orçamentárias) (II)	0,00	0,00	0,00	0,00	0,00	0,00	0,00
SubTotal das Receitas (III) = (I + II)	27.870.890,00	27.870.890,00	3.996.625,84	14,34	20.342.981,08	72,99	7.527.908,92
Operações de Crédito/Refinanciamento (IV)							
SubTotal com Refinanciamento (V) = (III + IV)	27.870.890,00	27.870.890,00	3.996.625,84	14,34	20.342.981,08	72,99	7.527.908,92
Déficit (VI)					0,00		
Total (VII) = (V + VI)	27.870.890,00	27.870.890,00	3.996.625,84		20.342.981,08		
Saldos de Exercícios Anteriores							
Recursos Arrecadado Exercícios Anteriores RPPS							
Superávit Financeiro Utilizado Créditos Adicionais							
Reabertura de Créditos Adicionais							

GOVERNO MUNICIPAL DE ARNEIROZ

Relatório Resumido de Execução Orçamentária

Balanco Orçamentário

Orçamento Fiscal e da Seguridade Social

Período: Janeiro a Outubro de 2020/Bimestre: Setembro e Outubro

RREO - Anexo 1 (LRF, Art. 52, inciso I, alíneas "a" e "b" do inciso II e §1º)

Em reais

Despesas Orçamentárias	Dotação Inicial (d)	Dotação Atualizada (e)	Despesas Empenhadas		Saldo (g) = (e-f)	Despesas Liquidadas		Saldo (i) = (e-h)	Despesas Pagas Até o Bimestre (j)	Inscritas em Restos a Pagar Não Proc. (k)
			No Bimestre	Até o Bimestre (f)		No Bimestre	Até o Bimestre (h)			
Despesas Orçamentárias										
Despesas (Exceto Intra-Orçamentárias) (VIII)	25.175.190,00	25.653.351,30	2.256.497,71	23.557.700,15	2.095.651,15	4.853.065,21	20.064.570,25	5.588.781,05	19.179.918,77	
DESPESAS CORRENTES	21.973.873,00	22.108.883,01	2.017.208,71	20.514.510,58	1.594.372,43	4.075.201,01	18.009.312,63	4.099.570,38	17.174.225,62	
PESSOAL E ENCARGOS SOCIAIS	11.023.836,00	10.721.923,80	145.627,18	10.439.195,92	282.727,88	2.040.705,80	8.704.665,09	2.017.258,71	8.703.515,19	
OUTRAS DESPESAS CORRENTES	10.950.037,00	11.386.959,21	1.871.581,53	10.075.314,66	1.311.644,55	2.034.495,21	9.304.647,54	2.082.311,67	8.470.710,43	
DESPESAS DE CAPITAL	2.901.317,00	3.244.468,29	239.289,00	3.043.189,57	201.278,72	777.864,20	2.055.257,62	1.189.210,67	2.005.693,15	
INVESTIMENTOS	2.654.292,00	2.977.443,29	219.289,00	2.791.189,57	186.253,72	731.783,86	1.849.556,75	1.127.886,54	1.799.992,28	
AMORTIZAÇÃO DA DÍVIDA	247.025,00	267.025,00	20.000,00	252.000,00	15.025,00	46.080,34	205.700,87	61.324,13	205.700,87	
Despesas (Intra-Orçamentárias) (IX)	0,00	0,00	0,00	0,00	0,00	0,00	0,00	0,00	0,00	
SubTotal das Despesas (X) = (VIII + IX)	25.175.190,00	25.653.351,30	2.256.497,71	23.557.700,15	2.095.651,15	4.853.065,21	20.064.570,25	5.588.781,05	19.179.918,77	
Amortização da Div./Refinanciamento (XI)										
SubTotal com Refinanciamento (XII) = (X + XI)	25.175.190,00	25.653.351,30	2.256.497,71	23.557.700,15	2.095.651,15	4.853.065,21	20.064.570,25	5.588.781,05	19.179.918,77	
Superávit (XIII)							278.410,83			
Total (XIV) = (XII + XIII)	25.175.190,00	25.653.351,30	2.256.497,71	23.557.700,15		4.853.065,21	20.342.981,08		19.179.918,77	
Reserva do RPPS	0,00	0,00								

EDGAR DE CASTRO MONTEIRO
Prefeito

ROBERTO CLEBER FEITOSA ME
Contador - CRC 011979/O-2

EDGAR DE CASTRO MONTEIRO
Prefeito

MARIA EVANEIDE FELIPE DE ARAÚJO
Tesoureira

GOVERNO MUNICIPAL DE ARNEIROZ

Relatório Resumido de Execução Orçamentária

Demonstrativo da Execução das Despesas por Função/Subfunção

Orçamento Fiscal e da Seguridade Social

Período: Janeiro a Outubro de 2020/Bimestre: Setembro e Outubro

RREO - Anexo 2 (LRF, Art. 52, inciso II, alínea "c")

Em reais

Função/Subfunção	Dotação Inicial	Dotação Atualizada (a)	Despesas Empenhadas			Saldo(c) = (a-b)	Despesas Liquidadas			Saldo(e) = (a-d)	Insc. Restos a Pagar Não Processados (f)
			No Bimestre	Até o Bimestre (b)	% (b / total b)		No Bimestre	Até o Bimestre (d)	% (d / total d)		
Despesas (Exceto Intra-Orçamentárias) (I)	25.175.190,00	25.653.351,30	2.256.497,71	23.557.700,15	100,00	2.095.651,15	4.853.065,21	20.064.570,25	100,00	5.588.781,05	
Legislativa	1.155.000,00	1.155.000,00	12.420,10	997.506,34	4,23	157.493,66	163.317,16	797.803,98	3,98	357.196,02	
Ação Legislativa	1.155.000,00	1.155.000,00	12.420,10	997.506,34	4,23	157.493,66	163.317,16	797.803,98	3,98	357.196,02	
Judiciária	75.573,00	145.573,00	0,00	130.517,50	0,55	15.055,50	19.480,00	98.052,73	0,49	47.520,27	
Defesa da Ordem Jurídica	75.573,00	145.573,00	0,00	130.517,50	0,55	15.055,50	19.480,00	98.052,73	0,49	47.520,27	
Administração	2.970.017,00	2.596.801,85	151.036,13	2.389.039,99	10,14	207.761,86	379.764,65	2.064.383,62	10,29	532.418,23	
Administração Geral	2.912.017,00	2.595.801,85	151.036,13	2.389.039,99	10,14	206.761,86	379.764,65	2.064.383,62	10,29	531.418,23	
Controle Interno	38.000,00	0,00	0,00	0,00	0,00	0,00	0,00	0,00	0,00	0,00	
Infra-Estrutura Urbana	20.000,00	1.000,00	0,00	0,00	0,00	1.000,00	0,00	0,00	0,00	1.000,00	
Assistência Social	1.795.548,00	2.117.829,97	413.735,80	1.810.773,76	7,69	307.056,21	374.835,59	1.624.517,34	8,10	493.312,63	
Administração Geral	23.000,00	23.000,00	0,00	0,00	0,00	23.000,00	0,00	0,00	0,00	23.000,00	
Assistência à Criança e ao Adolescente	115.100,00	98.820,00	2.399,00	61.219,00	0,26	37.601,00	14.359,00	57.834,84	0,29	40.985,16	
Assistência Comunitária	1.657.448,00	1.996.009,97	411.336,80	1.749.554,76	7,43	246.455,21	360.476,59	1.566.682,50	7,81	429.327,47	
Saúde	6.387.053,00	6.609.365,27	847.663,83	6.171.814,00	26,20	437.551,27	1.473.618,94	5.511.235,91	27,47	1.098.129,36	
Atenção Básica	2.664.032,00	3.062.675,42	554.685,75	2.791.999,59	11,85	270.675,83	590.893,37	2.577.776,77	12,85	484.898,65	
Assistência Hospitalar e Ambulatorial	3.541.434,00	3.074.684,27	281.218,08	2.950.890,99	12,53	123.793,28	594.395,88	2.507.180,74	12,50	567.503,53	
Suporte Profilático e Terapêutico	43.391,00	51.391,00	11.760,00	39.200,02	0,17	12.190,98	11.760,00	39.200,02	0,20	12.190,98	
Vigilância Epidemiológica	29.196,00	30.496,00	0,00	9.679,20	0,04	20.816,80	1.250,00	8.429,20	0,04	22.066,80	
Alimentação e Nutrição	9.000,00	9.000,00	0,00	0,00	0,00	9.000,00	0,00	0,00	0,00	9.000,00	
Recursos Hídricos	100.000,00	381.118,58	0,00	380.044,20	1,61	1.074,38	275.319,69	378.649,18	1,89	2.469,40	
Trabalho	169.083,00	11.886,00	0,00	1.290,00	0,01	10.596,00	0,00	1.290,00	0,01	10.596,00	
Atenção Básica	169.083,00	11.886,00	0,00	1.290,00	0,01	10.596,00	0,00	1.290,00	0,01	10.596,00	
Educação	8.011.402,00	7.813.770,77	225.648,41	7.409.762,78	31,45	404.007,99	1.527.976,22	6.485.183,04	32,32	1.328.587,73	
Administração Geral	1.076.000,00	1.430.033,00	191.298,29	1.311.289,49	5,57	118.743,51	231.860,07	1.219.298,34	6,08	210.734,66	
Ensino Fundamental	6.935.402,00	6.383.737,77	34.350,12	6.098.473,29	25,89	285.264,48	1.296.116,15	5.265.884,70	26,24	1.117.853,07	
Cultura	60.650,00	101.310,00	7.360,00	72.619,00	0,31	28.691,00	14.040,00	62.210,35	0,31	39.099,65	
Turismo	60.650,00	101.310,00	7.360,00	72.619,00	0,31	28.691,00	14.040,00	62.210,35	0,31	39.099,65	
Urbanismo	2.171.000,00	1.673.845,00	243.554,40	1.574.948,20	6,69	98.896,80	317.922,34	1.430.292,71	7,13	243.552,29	
Infra-Estrutura Urbana	2.021.000,00	1.670.845,00	243.554,40	1.574.948,20	6,69	95.896,80	317.922,34	1.430.292,71	7,13	240.552,29	
Serviços Urbanos	100.000,00	2.000,00	0,00	0,00	0,00	2.000,00	0,00	0,00	0,00	2.000,00	
Turismo	50.000,00	1.000,00	0,00	0,00	0,00	1.000,00	0,00	0,00	0,00	1.000,00	
Saneamento	150.000,00	380.276,77	0,00	375.676,77	1,59	4.600,00	0,00	268.340,55	1,34	111.936,22	
Saneamento Básico Urbano	50.000,00	4.600,00	0,00	0,00	0,00	4.600,00	0,00	0,00	0,00	4.600,00	
Recursos Hídricos	100.000,00	375.676,77	0,00	375.676,77	1,59	0,00	0,00	268.340,55	1,34	107.336,22	
Gestão Ambiental	150.000,00	52.000,04	0,00	16.666,68	0,07	35.333,36	0,00	16.666,68	0,08	35.333,36	
Controle Ambiental	0,00	50.000,04	0,00	16.666,68	0,07	33.333,36	0,00	16.666,68	0,08	33.333,36	

GOVERNO MUNICIPAL DE ARNEIROZ

Relatório Resumido de Execução Orçamentária

Demonstrativo da Execução das Despesas por Função/Subfunção

Orçamento Fiscal e da Seguridade Social

Período: Janeiro a Outubro de 2020/Bimestre: Setembro e Outubro

RREO - Anexo 2 (LRF, Art. 52, inciso II, alínea "c")

Em reais

Função/Subfunção	Dotação Inicial	Dotação Atualizada (a)	Despesas Empenhadas			Saldo(c) = (a-b)	Despesas Liquidadas			Saldo(e) = (a-d)	Insc. Restos a Pagar Não Processados (f)
			No Bimestre	Até o Bimestre (b)	% (b / total b)		No Bimestre	Até o Bimestre (d)	% (d / total d)		
Recursos Hídricos	150.000,00	2.000,00	0,00	0,00	0,00	2.000,00	0,00	0,00	0,00	2.000,00	
Agricultura	459.364,00	549.008,29	124.757,04	488.837,19	2,08	60.171,10	118.433,14	426.252,92	2,12	122.755,37	
Administração Geral	40.000,00	2.000,00	0,00	0,00	0,00	2.000,00	0,00	0,00	0,00	2.000,00	
Extensão Rural	419.364,00	547.008,29	124.757,04	488.837,19	2,08	58.171,10	118.433,14	426.252,92	2,12	120.755,37	
Transporte	120.000,00	796.530,36	207.000,00	796.530,36	3,38	0,00	207.000,00	530.739,02	2,65	265.791,34	
Transporte Rodoviário	120.000,00	796.530,36	207.000,00	796.530,36	3,38	0,00	207.000,00	530.739,02	2,65	265.791,34	
Desporto e Lazer	1.200.500,00	1.350.153,98	23.322,00	1.321.717,58	5,61	28.436,40	256.677,17	747.601,40	3,73	602.552,58	
Turismo	50.000,00	1.000,00	0,00	0,00	0,00	1.000,00	0,00	0,00	0,00	1.000,00	
Desporto Comunitário	1.100.500,00	1.348.153,98	23.322,00	1.321.717,58	5,61	26.436,40	256.677,17	747.601,40	3,73	600.552,58	
Lazer	50.000,00	1.000,00	0,00	0,00	0,00	1.000,00	0,00	0,00	0,00	1.000,00	
Reserva de Contingência	300.000,00	300.000,00	0,00	0,00	0,00	300.000,00	0,00	0,00	0,00	300.000,00	
Reserva de Contingência	300.000,00	300.000,00	0,00	0,00	0,00	300.000,00	0,00	0,00	0,00	300.000,00	
Despesas (Intra-Orçamentárias) (II)	0,00	0,00	0,00	0,00	0,00	0,00	0,00	0,00	0,00	0,00	
Total (III) (I + II)	25.175.190,00	25.653.351,30	2.256.497,71	23.557.700,15	100,00	2.095.651,15	4.853.065,21	20.064.570,25	100,00	5.588.781,05	



EDGAR DE CASTRO MONTEIRO
Prefeito



ROBERTO CLEBER FEITOSA ME
Contador - CRC 011979/O-2



EDGAR DE CASTRO MONTEIRO
Prefeito



MARIA EVANEIDE FELIPE DE ARAÚJO
Tesoureira

GOVERNO MUNICIPAL DE ARNEIROZ

Relatório Resumido de Execução Orçamentária

Demonstrativo da Receita Corrente Líquida

Orçamento Fiscal e da Seguridade Social

Período: Janeiro a Outubro de 2020/Bimestre: Setembro e Outubro

RREO - Anexo 3 (LRF, Art. 53, inciso I)

Especificação	Evolução da Receita Realizada nos Últimos 12 Meses												Total	Previsão
	Novembro/2019	Dezembro/2019	Janeiro/2020	Fevereiro/2020	Março/2020	Abril/2020	Mai/2020	Junho/2020	Julho/2020	Agosto/2020	Setembro/2020	Outubro/2020	(Últimos 12 Meses)	Atualizada do Exercício
Receitas Correntes (I)	1.962.213,53	4.471.616,99	2.137.577,01	2.246.804,62	2.104.002,92	1.698.175,73	2.291.325,98	1.921.869,64	3.309.167,36	2.274.727,99	2.194.062,85	2.210.105,92	28.821.650,54	27.395.890,00
Impostos, Taxas e Contribuições de Melhoria	105.657,95	525.100,78	21.446,26	10.729,09	45.822,25	48.678,11	54.152,60	65.180,09	53.748,04	17.151,28	19.958,40	137.992,49	1.105.617,34	925.150,00
IPTU	832,98	7.874,72	2.644,97	213,58	0,00	0,00	0,00	0,00	3.773,81	171,50	3.365,26	0,00	2.525,01	21.401,83
ISS	49.253,96	145.557,83	17.342,30	8.248,58	40.975,49	20.548,74	23.499,38	45.172,08	24.047,86	10.052,93	14.397,03	58.254,37	457.350,55	530.000,00
ITBI	0,00	0,00	0,00	1.035,45	0,00	0,00	0,00	0,00	2.632,62	0,00	0,00	0,00	3.668,07	8.150,00
IRRF	55.012,75	371.668,23	1.361,00	933,09	3.550,84	23.705,28	30.634,08	15.921,52	25.414,00	3.269,45	5.423,42	77.030,09	613.923,75	300.000,00
Outros Impostos, Taxas e Contribuições de Melhoria	558,26	0,00	97,99	298,39	1.295,92	4.424,09	19,14	312,68	1.482,06	463,64	137,95	183,02	9.273,14	32.000,00
Contribuições	2.495,68	0,00	21.963,72	28.611,35	14.570,20	18.720,56	10.118,98	13.820,33	14.359,93	14.144,27	21.175,28	13.122,31	173.102,61	15.000,00
Receita Patrimonial	177,08	693,16	1.210,30	689,36	1.239,09	1.264,15	289,22	834,61	976,54	438,56	944,30	3.255,86	12.012,23	153.500,00
Rendimentos de Aplicação Financeira	177,08	693,16	1.210,30	689,36	1.239,09	1.264,15	289,22	834,61	976,54	438,56	944,30	3.255,86	12.012,23	148.500,00
Outras Receitas Patrimoniais	0,00	0,00	0,00	0,00	0,00	0,00	0,00	0,00	0,00	0,00	0,00	0,00	0,00	5.000,00
Receita Agropecuária	0,00	0,00	0,00	0,00	0,00	0,00	0,00	0,00	0,00	0,00	0,00	0,00	0,00	0,00
Receita Industrial	0,00	0,00	0,00	0,00	0,00	0,00	0,00	0,00	0,00	0,00	0,00	0,00	0,00	0,00
Receita de Serviços	0,00	0,00	0,00	0,00	0,00	0,00	0,00	0,00	0,00	0,00	0,00	0,00	0,00	0,00
Transferências Correntes	1.812.755,63	3.945.185,54	2.092.956,73	2.206.774,82	2.037.787,93	1.620.715,72	2.205.910,89	1.819.497,81	3.175.242,67	2.077.119,79	2.151.984,87	2.055.735,26	27.201.667,66	26.280.740,00
Cota-Parte do FPM	787.244,05	1.342.121,13	794.145,26	1.147.504,46	670.977,62	657.706,61	687.154,50	559.380,63	573.655,59	612.556,12	493.419,35	663.943,27	8.989.808,59	9.500.000,00
Cota-Parte do ICMS	260.639,19	259.394,13	378.911,83	371.544,46	339.571,46	247.045,95	217.857,15	274.990,93	318.186,15	394.413,76	443.698,74	423.104,84	3.929.358,59	3.700.000,00
Cota-Parte do IPVA	3.574,90	3.315,95	31.035,10	25.919,70	19.205,87	13.438,76	14.562,50	16.708,80	8.766,64	5.123,91	3.554,10	3.828,01	149.034,24	245.000,00
Cota-Parte do ITR	121,62	138,31	5,00	0,00	78,64	12,30	0,00	0,00	20,00	17,51	663,72	1.673,07	2.730,17	2.500,00
Transferências da LC 87/1996	0,00	0,00	0,00	0,00	0,00	0,00	0,00	0,00	0,00	0,00	0,00	0,00	0,00	12.000,00
Transferências da LC 61/1989	1.503,96	1.767,77	1.362,51	1.473,90	1.360,20	1.220,65	1.217,07	1.094,50	1.314,80	1.520,60	1.786,12	2.044,16	17.666,24	19.000,00
Transferência do FUNDEB	500.390,08	557.433,44	710.741,36	453.062,24	543.098,16	411.345,62	372.518,25	373.521,39	389.233,52	430.582,25	427.126,05	453.826,74	5.622.879,10	6.450.000,00
Outras Transferências Correntes	259.281,83	1.781.014,81	176.755,67	207.270,06	463.495,98	289.945,83	912.601,42	593.801,56	1.884.065,97	632.905,64	781.736,79	507.315,17	8.490.190,73	6.352.240,00
Outras Receitas Correntes	41.127,19	637,51	0,00	0,00	4.583,45	8.797,19	20.854,29	22.536,80	64.840,18	165.874,09	0,00	0,00	329.250,70	21.500,00
Deduções (II)	210.616,66	241.081,86	241.091,84	309.288,42	206.238,68	183.884,78	184.158,17	170.434,84	180.388,57	202.726,31	188.624,31	218.918,62	2.537.453,06	2.695.700,00
Contribuição Servidor para o Plano de Previdência	0,00	0,00	0,00	0,00	0,00	0,00	0,00	0,00	0,00	0,00	0,00	0,00	0,00	0,00
Compensações Financ. entre Regimes Previdência	0,00	0,00	0,00	0,00	0,00	0,00	0,00	0,00	0,00	0,00	0,00	0,00	0,00	0,00
Dedução da Receita para Formação do FUNDEB	210.616,66	241.081,86	241.091,84	309.288,42	206.238,68	183.884,78	184.158,17	170.434,84	180.388,57	202.726,31	188.624,31	218.918,62	2.537.453,06	2.695.700,00
Receita Corrente Líquida (III) = (I - II)	1.751.596,87	4.230.535,13	1.896.485,17	1.937.516,20	1.897.764,24	1.514.290,95	2.107.167,81	1.751.434,80	3.128.778,79	2.072.001,68	2.005.438,54	1.991.187,30	26.284.197,48	24.700.190,00
(-) Emendas individuais (art. 166-A, § 1º, da CF) (IV)	0,00	0,00	0,00	0,00	0,00	0,00	0,00	0,00	0,00	0,00	0,00	0,00	0,00	0,00
RCL Ajustada para Limites Endividamento (V)=(III-IV)	1.751.596,87	4.230.535,13	1.896.485,17	1.937.516,20	1.897.764,24	1.514.290,95	2.107.167,81	1.751.434,80	3.128.778,79	2.072.001,68	2.005.438,54	1.991.187,30	26.284.197,48	24.700.190,00
(-) Emendas de bancada (art. 166, § 16, da CF) (VI)	0,00	0,00	0,00	0,00	0,00	0,00	0,00	0,00	0,00	0,00	0,00	0,00	0,00	0,00
RCL Ajustada para Limites Desp. Pessoal (VII)=(V-VI)	1.751.596,87	4.230.535,13	1.896.485,17	1.937.516,20	1.897.764,24	1.514.290,95	2.107.167,81	1.751.434,80	3.128.778,79	2.072.001,68	2.005.438,54	1.991.187,30	26.284.197,48	24.700.190,00

GOVERNO MUNICIPAL DE ARNEIROZ

Relatório Resumido de Execução Orçamentária

Demonstrativo da Receita Corrente Líquida

Orçamento Fiscal e da Seguridade Social

Período: Janeiro a Outubro de 2020/Bimestre: Setembro e Outubro

RREO - Anexo 3 (LRF, Art. 53, inciso I)


Em reais



EDGAR DE CASTRO MONTEIRO
Prefeito



EDGAR DE CASTRO MONTEIRO
Prefeito



ROBERTO CLEBER FEITOSA ME
Contador - CRC 011979/O-2



MARIA EVANEIDE FELIPE DE ARAÚJO
Tesoureira

GOVERNO MUNICIPAL DE ARNEIROZ

Relatório Resumido de Execução Orçamentária

Demonstrativo das Receitas e Despesas Previdenciárias do Regime Próprio de Previdência dos Servidores

Orçamento Fiscal e da Seguridade Social

Período: Janeiro a Outubro / Bimestre: Setembro a Outubro de 2020

RREO - Anexo 4 (LRF, Art. 53, inciso II)

Em Reais

RECEITAS PREVIDENCIÁRIAS - RPPS	PLANO PREVIDENCIÁRIO		RECEITAS REALIZADAS	
	PREVISÃO INICIAL	PREVISÃO ATUALIZADA	Até o Bimestre	Até o Bimestre
			2020	2019
RECEITAS CORRENTES (I)	0,00	0,00	0,00	0,00
Receitas de Contribuições dos Segurados	0,00	0,00	0,00	0,00
Civil	0,00	0,00	0,00	0,00
Ativo	0,00	0,00	0,00	0,00
Inativo	0,00	0,00	0,00	0,00
Pensionista	0,00	0,00	0,00	0,00
Receitas de Contribuições Patronais	0,00	0,00	0,00	0,00
Civil	0,00	0,00	0,00	0,00
Ativo	0,00	0,00	0,00	0,00
Inativo				
Pensionista				
Em Regime de Parcelamento de Débitos	0,00	0,00	0,00	0,00
Receita Patrimonial	0,00	0,00	0,00	0,00
Receitas Imobiliárias	0,00	0,00	0,00	0,00
Receitas de Valores Mobiliários	0,00	0,00	0,00	0,00
Outras Receitas Patrimoniais	0,00	0,00	0,00	0,00
Receitas de Serviços	0,00	0,00		
Outras Receitas Correntes	0,00	0,00	0,00	0,00
Compensação Previdenciária do RGPS para o RPPS	0,00	0,00	0,00	0,00
Aportes Periódicos para Amortização de Déficit Atuarial do RPPS (II)	0,00	0,00	0,00	0,00
Demais Receitas Correntes	0,00	0,00	0,00	0,00
RECEITAS DE CAPITAL (III)	0,00	0,00	0,00	0,00
Alienação de Bens, Direitos e Ativos	0,00	0,00	0,00	0,00
Amortização de Empréstimos	0,00	0,00	0,00	0,00
Outras Receitas de Capital	0,00	0,00	0,00	0,00
TOTAL DAS RECEITAS PREVIDENCIÁRIAS - RPPS (IV) = (I + III - II)	0,00	0,00	0,00	0,00

GOVERNO MUNICIPAL DE ARNEIROZ

Relatório Resumido de Execução Orçamentária

Demonstrativo das Receitas e Despesas Previdenciárias do Regime Próprio de Previdência dos Servidores

Orçamento Fiscal e da Seguridade Social

Período: Janeiro a Outubro / Bimestre: Setembro a Outubro de 2020

RREO - Anexo 4 (LRF, Art. 53, inciso II)

Em Reais

DESPESAS PREVIDENCIÁRIAS - RPPS	DOTAÇÃO INICIAL	DOTAÇÃO ATUALIZADA	DESPESAS EMPENHADAS		DESPESAS LIQUIDADAS		INSCRITA EM RESTOS A PAGAR NÃO PROCESSADOS	
			Até o Bimestre 2020	Até o Bimestre 2019	Até o Bimestre 2020	Até o Bimestre 2019	Até o Bimestre 2020	Até o Bimestre 2019
PREVIDÊNCIA (VI)	0,00	0,00	0,00	0,00	0,00	0,00	0,00	0,00
Benefícios - Civil	0,00	0,00	0,00	0,00	0,00	0,00	0,00	0,00
Aposentadorias	0,00	0,00	0,00	0,00	0,00	0,00	0,00	0,00
Pensões	0,00	0,00	0,00	0,00	0,00	0,00	0,00	0,00
Outros Benefícios Previdenciários	0,00	0,00	0,00	0,00	0,00	0,00	0,00	0,00
Outras Despesas Previdenciárias	0,00	0,00	0,00	0,00	0,00	0,00	0,00	0,00
Compensação Previdenciária do RPPS para o RGPS	0,00	0,00	0,00	0,00	0,00	0,00	0,00	0,00
Demais Despesas Previdenciárias	0,00	0,00	0,00	0,00	0,00	0,00	0,00	0,00
TOTAL DAS DESPESAS PREVIDENCIÁRIAS - RPPS (VII)	0,00	0,00	0,00	0,00	0,00	0,00	0,00	0,00
RESULTADO PREVIDENCIÁRIO (VIII) = (IV - VII)	0,00	0,00	0,00	0,00	0,00	0,00		
Recursos RPPS Arrecadados em Exercícios Anteriores	PREVISÃO ORÇAMENTÁRIA							
Valor								
Reserva Orçamentária do RPPS	PREVISÃO ORÇAMENTÁRIA							
Valor								
Aportes de Recursos para o Plano Previdenciário do RPPS	APORTES REALIZADOS							
Plano de Amortização - Contribuição Patronal Suplementar								
Plano de Amortização - Aporte Periódico de Valores Predefinidos								
Outros Aportes para o RPPS								
Recursos para Cobertura de Déficit Financeiro								
Bens e Direitos do RPPS	PERÍODO DE REFERÊNCIA							
	2020				2019			
Caixa e Equivalentes de Caixa	0,00				0,00			
Investimentos e Aplicações								
Outros Bens e Direitos								

GOVERNO MUNICIPAL DE ARNEIROZ

Relatório Resumido de Execução Orçamentária

Demonstrativo das Receitas e Despesas Previdenciárias do Regime Próprio de Previdência dos Servidores

Orçamento Fiscal e da Seguridade Social

Período: Janeiro a Outubro / Bimestre: Setembro a Outubro de 2020

RREO - Anexo 4 (LRF, Art. 53, inciso II)


Em Reais



EDGAR DE CASTRO MONTEIRO
Prefeito



EDGAR DE CASTRO MONTEIRO
Prefeito



ADMINISTRAÇÃO DE PLANEJAMENTO, DOS

ROBERTO CLEBER FEITOSA ME
Contador - CRC 011979/O-2



MARIA EVANEIDE FELIPE DE ARAÚJO
Tesoureira

GOVERNO MUNICIPAL DE ARNEIROZ

Relatório Resumido de Execução Orçamentária

Demonstrativo do Resultado Primário e Nominal

Orçamento Fiscal e da Seguridade Social

Período: Janeiro a Outubro de 2020/Bimestre: Setembro e Outubro

RREO - Anexo 6 (LRF - Art. 53, inciso III)

Em reais

Receitas Primárias	Previsão Atualizada	Até o Bimestre 2020
		Receitas Realizadas (a)
Receitas Correntes (I)	27.395.890,00	20.302.065,48
Impostos, Taxas e Contribuições de Melhoria	925.150,00	474.858,61
IPTU	55.000,00	12.694,13
ISS	530.000,00	262.538,76
ITBI	8.150,00	3.668,07
IRRF	300.000,00	187.242,77
Outros Impostos, Taxas e Contribuições de Melhoria	32.000,00	8.714,88
Contribuições	15.000,00	170.606,93
Receitas Previdenciárias	0,00	0,00
Outras Receitas de Contribuições	15.000,00	170.606,93
Receita Patrimonial	153.500,00	11.141,99
Aplicações Financeiras (II)	148.500,00	11.141,99
Outras Receitas Patrimoniais	5.000,00	0,00
Transferências Correntes	26.280.740,00	19.357.971,95
Cota-Parte do FPM	9.500.000,00	5.488.354,97
Cota-Parte do ICMS	3.700.000,00	2.727.460,33
Cota-Parte do IPVA	245.000,00	113.715,06
Cota-Parte do ITR	2.500,00	1.976,23
Transferências da LC 87/1996	12.000,00	0,00
Transferências da LC nº 61/1989	19.000,00	11.515,69
Transferências do FUNDEB	5.100.000,00	3.254.815,41
Outras Transferências Correntes	7.702.240,00	7.760.134,26
Demais Receitas Correntes	21.500,00	287.486,00
Outras Receitas Financeiras (III)	0,00	0,00
Receitas Correntes Restantes	21.500,00	287.486,00
Receitas Primárias Correntes (IV) = (I - II - III)	27.247.390,00	20.290.923,49
Receitas de Capital (V)	475.000,00	40.915,60
Operações de Crédito (VI)	0,00	0,00
Amortização de Empréstimos (VII)	0,00	0,00
Alienação de Bens	45.000,00	0,00
Receitas de Alienação de Investimentos Temporários (VIII)		
Receitas de Alienação de Investimentos Permanentes (IX)		
Outras Alienações de Bens	45.000,00	0,00
Transferências de Capital	430.000,00	40.915,60
Convênios	430.000,00	40.915,60
Outras Transferências de Capital	0,00	0,00

GOVERNO MUNICIPAL DE ARNEIROZ

Relatório Resumido de Execução Orçamentária

Demonstrativo do Resultado Primário e Nominal

Orçamento Fiscal e da Seguridade Social

Período: Janeiro a Outubro de 2020/Bimestre: Setembro e Outubro

RREO - Anexo 6 (LRF - Art. 53, inciso III)

Em reais

Receitas Primárias	Previsão Atualizada	Até o Bimestre 2020					
		Receitas Realizadas (a)					
Outras Receitas de Capital	0,00	0,00					
Outras Receitas de Capital Não Primárias (X)							
Outras Receitas de Capital Primárias	0,00	0,00					
Receitas Primárias de Capital (XI) = (V - VI - VII - VIII - IX - X)	475.000,00	40.915,60					
Receita Primária Total (XII) = (IV + XI)	27.722.390,00	20.331.839,09					
Despesas Primárias	Dotação Atualizada	Despesas Empenhadas	Despesas Liquidadas	Despesas Pagas (a)	Restos a Pagar Processados Pagos (b)	Restos a Pagar Não Processados	
						Liquidados	Pagos (c)
Despesas Primárias							
Despesas Correntes (XIII)	22.108.883,01	20.514.510,58	18.009.312,63	17.174.225,62	1.547.467,33	6.665,50	6.665,50
Pessoal e Encargos Sociais	10.721.923,80	10.439.195,92	8.704.665,09	8.703.515,19	655.820,16		
Juros e Encargos da Dívida (XIV)	0,00	0,00	0,00	0,00	0,00		
Outras Despesas Correntes	11.386.959,21	10.075.314,66	9.304.647,54	8.470.710,43	891.647,17	6.665,50	6.665,50
Despesas Primárias Correntes (XV) = (XIII - XIV)	22.108.883,01	20.514.510,58	18.009.312,63	17.174.225,62	1.547.467,33	6.665,50	6.665,50
Despesas de Capital (XVI)	3.244.468,29	3.043.189,57	2.055.257,62	2.005.693,15	36.701,41		
Investimentos	2.977.443,29	2.791.189,57	1.849.556,75	1.799.992,28	36.701,41		
Inversões Financeiras	0,00	0,00	0,00	0,00	0,00		
Concessão de Empréstimo (XVII)							
Aquisição de Título de Capital Já Integralizado (XVIII)							
Aquisição de Título de Crédito (XIX)							
Demais Inversões Financeiras	0,00	0,00	0,00	0,00	0,00		
Amortização da Dívida (XX)	267.025,00	252.000,00	205.700,87	205.700,87	0,00		
Despesas Primárias de Capital (XXI) = (XVI - XVII - XVIII - XIX - XX)	2.977.443,29	2.791.189,57	1.849.556,75	1.799.992,28	36.701,41		
Reserva de Contingência (XXII)	300.000,00						
Despesas Primária Total (XXIII) = (XV + XXI + XXII)	25.386.326,30	23.305.700,15	19.858.869,38	18.974.217,90	1.584.168,74	6.665,50	6.665,50
Resultado Primário - Acima da Linha (XXIV) = [XIIa - (XXIIIa + XXIIIb + XXIIIc)]							-233.213,05

Meta Fiscal Para o Resultado Primário	Valor Corrente
Meta fixada no Anexo de Metas Fiscais da LDO para o exercício de referência	0,00

GOVERNO MUNICIPAL DE ARNEIROZ

Relatório Resumido de Execução Orçamentária

Demonstrativo do Resultado Primário e Nominal

Orçamento Fiscal e da Seguridade Social

Período: Janeiro a Outubro de 2020/Bimestre: Setembro e Outubro

RREO - Anexo 6 (LRF - Art. 53, inciso III)

Em reais

Juros Nominais	Valor Incorrido
JUROS E ENCARGOS ATIVOS (XXV)	11.141,99
JUROS E ENCARGOS PASSIVOS (XXVI)	0,00

RESULTADO NOMINAL - Acima da Linha (XXVII) = XXIV + (XXV - XXVI)

-222.071,06

Meta Fiscal Para o Resultado Nominal	Valor Corrente
Meta fixada no Anexo de Metas Fiscais da LDO para o exercício de referência	0,00

CÁLCULO DO RESULTADO NOMINAL	Saldo	
	Em 31/Dez/2019 (a)	Até o Outubro (b)
DÍVIDA CONSOLIDADA (XXVIII)	2.453.116,14	2.357.326,35
DEDUÇÕES (XXIX)	0,00	220.712,56
Disponibilidade de Caixa	0,00	220.712,56
Disponibilidade de Caixa Bruta	1.829.017,56	1.674.197,98
(-) Restos a Pagar Processados (XXX)	2.153.002,68	1.453.485,42
Demais Haveres Financeiros	0,00	0,00
DÍVIDA CONSOLIDADA LÍQUIDA (XXXI) = (XXVIII - XXIX)	2.453.116,14	2.136.613,79
RESULTADO NOMINAL - Abaixo da Linha (XXXII) = (XXXIa - XXXIb)		316.502,35

Ajuste Metodológico	Até o Bimestre
VARIAÇÃO SALDO RPP = (XXXIII) = (XXXa - XXXb)	699.517,26
RECEITA DE ALIENAÇÃO DE INVESTIMENTOS PERMANENTES (IX)	0,00
PASSIVOS RECONHECIDOS NA DC (XXXIV)	
OUTROS AJUSTES (XXXV)	
RESULTADO NOMINAL AJUSTADO - Abaixo da Linha (XXXVI) = (XXXII - XXXIII - IX + XXXIV + XXXV)	-383.014,91

Informações Adicionais	Previsão Orçamentária
Saldo de Exercícios Anteriores	
Recursos Arrecadados em Exercícios Anteriores - RPPS	
Superávit Financeiro Utilizado para Abertura e Reabertura de Créditos Adicionais	
Reserva Orçamentária do RPPS	

GOVERNO MUNICIPAL DE ARNEIROZ

Relatório Resumido de Execução Orçamentária

Demonstrativo do Resultado Primário e Nominal

Orçamento Fiscal e da Seguridade Social


Período: Janeiro a Outubro de 2020/Bimestre: Setembro e Outubro

RREO - Anexo 6 (LRF, Art. 53, inciso III)

Em reais



EDGAR DE CASTRO MONTEIRO
Prefeito



ROBERTO CLEBER FEITOSA ME
Contador - CRC 011979/O-2



EDGAR DE CASTRO MONTEIRO
Prefeito



MARIA EVANEIDE FELIPE DE ARAÚJO
Tesoureira

GOVERNO MUNICIPAL DE ARNEIROZ

Relatório Resumido de Execução Orçamentária

Restos a Pagar por Poder e Órgão

Orçamento Fiscal e da Seguridade Social

Período: Janeiro a Outubro de 2020/Bimestre: Setembro e Outubro

RREO - Anexo 7 (LRF, Art. 53, inciso V)

PODER/ÓRGÃO	RESTOS A PAGAR PROCESSADOS E NÃO PROCESSADOS LIQUIDADOS EM EXERCÍCIOS ANTERIORES					RESTOS A PAGAR NÃO PROCESSADOS						Saldo l = (e + k)
	INSCRITOS		Pagos (c)	Cancelados (d)	Saldo e = (a+b) - (c+d)	INSCRITOS		Liquidados (h)	Pagos (i)	Cancelados (j)	Saldo k = (f+g) - (i+j)	
	Em Exercícios Anteriores (a)	Em 31 de Dezembro de 2019 (b)				Em Exercícios Anteriores (f)	Em 31 de Dezembro de 2019 (g)					
PODER LEGISLATIVO	0,00	0,00	0,00	0,00	0,00	0,00	0,00	0,00	0,00	0,00	0,00	0,00
RESTOS A PAGAR (INTRA-ORÇAMENTÁRIOS) (II)	0,00	0,00	0,00	0,00	0,00	0,00	0,00	0,00	0,00	0,00	0,00	0,00
TOTAL (III) = (I + II)	445.866,84	1.707.135,84	1.584.168,74	0,00	568.833,94	57.123,88	6.665,50	6.665,50	6.665,50	0,00	57.123,88	625.957,82



EDGAR DE CASTRO MONTEIRO
Prefeito



ROBERTO CLEBER FEITOSA ME
Contador - CRC 011979/O-2



EDGAR DE CASTRO MONTEIRO
Prefeito



MARIA EVANEIDE FELIPE DE ARAÚJO
Tesoureira

GOVERNO MUNICIPAL DE ARNEIROZ

Relatório Resumido de Execução Orçamentária

DEMONSTRATIVO DAS RECEITAS E DESPESAS COM MANUTENÇÃO E DESENVOLVIMENTO DO ENSINO - MDE

Orçamento Fiscal e da Seguridade Social

Período: Janeiro a Outubro de 2020/Bimestre: Setembro e Outubro

RREO - ANEXO 8 (LDB, art. 72)

R\$ 1,00

RECEITAS DO ENSINO					
RECEITA RESULTANTE DE IMPOSTOS (Caput do Art. 212 da Constituição)	PREVISÃO INICIAL	PREVISÃO ATUALIZADA (a)	RECEITAS REALIZADAS		
			Até o Bimestre (b)	% (b/a) x 100	
RECEITA DE IMPOSTOS LIQUIDA (I)	893.150,00	893.150,00	466.143,73	52,19	
1.1 - Receita Resultante do Imposto sobre a Propriedade Predial e Territorial Urbana - IPTU	55.000,00	55.000,00	12.694,13	23,08	
1.1.1 - IPTU	40.000,00	40.000,00	8.748,82	21,87	
1.1.2 - Multa, Juros de Mora, Dívida Ativa e Outros Encargos do IPTU	15.000,00	15.000,00	3.945,31	26,30	
1.2 - Receita Resultante do Imposto sobre Transmissão Inter Vivos - ITBI	8.150,00	8.150,00	3.668,07	45,00	
1.2.1 - ITBI	5.000,00	5.000,00	3.668,07	73,36	
1.2.2 - Multa, Juros de Mora, Dívida Ativa e Outros Encargos do ITBI	3.150,00	3.150,00	0,00	0,00	
1.3 - Receita Resultante sobre o Imposto sobre Serviço de Qualquer Natureza - ISS	530.000,00	530.000,00	262.538,76	49,53	
1.3.1 - ISS	450.000,00	450.000,00	262.538,76	58,34	
1.3.2 - Multa, Juros de Mora, Dívida Ativa e Outros Encargos do ISS	80.000,00	80.000,00	0,00	0,00	
1.4 Imposto Resultante do Imposto de Renda Retido na Fonte - IRRF	300.000,00	300.000,00	187.242,77	62,41	
RECEITAS DE TRANSFERÊNCIAS CONSTITUCIONAIS E LEGAIS (II)	14.378.500,00	14.378.500,00	10.819.436,20	75,25	
2.1 - Cota-Parte FPM	10.400.000,00	10.400.000,00	7.251.102,79	69,72	
2.1.1 - Parcela referente a CF, art. 159, I, alínea b	9.500.000,00	9.500.000,00	6.860.443,41	72,21	
2.1.2 - Parcela referente a CF, art. 159, I, alínea d	500.000,00	500.000,00	0,00	0,00	
2.1.3 - Parcela referente a CF, art. 159, I, alínea e	400.000,00	400.000,00	390.659,38	97,66	
2.2 - Cota-Parte ICMS	3.700.000,00	3.700.000,00	3.409.325,27	92,14	
2.3 - ICMS Desoneração - LC N. 87/1996	12.000,00	12.000,00	0,00	0,00	
2.4 - Cota-Parte IPI Exportação	19.000,00	19.000,00	14.394,51	75,76	
2.5 - Cota-Parte ITR	2.500,00	2.500,00	2.470,24	98,80	
2.6 - Cota-Parte IPVA	245.000,00	245.000,00	142.143,39	58,01	
2.7 - Cota-Parte IOF-Ouro	0,00	0,00	0,00	0,00	
3- TOTAL DA RECEITA DE IMPOSTOS (1 + 2)	15.271.650,00	15.271.650,00	11.285.579,93	73,90	
RECEITAS ADICIONAIS PARA FINANCIAMENTO DO ENSINO	PREVISÃO INICIAL	PREVISÃO ATUALIZADA (a)	RECEITAS REALIZADAS		
			Até o Bimestre (b)	% (b/a) x 100	
4 - RECEITA DA APLICAÇÃO FINANCEIRA DE OUTROS RECURSOS DE IMPOSTOS VINCULADO	0,00	0,00	0,00	0,00	
5- RECEITA DE TRANSFERÊNCIAS DO FNDE	522.000,00	522.000,00	404.044,58	309,63	
5.1- Transferências do Salário-Educação	203.000,00	203.000,00	184.123,84	90,70	
5.2- Transferências Diretas - PDDE	0,00	0,00	0,00	0,00	
5.3- Transferências Diretas - PNAE	130.000,00	130.000,00	129.910,60	99,93	
5.4- Transferências Diretas - PNATE	75.000,00	75.000,00	87.778,53	117,04	
5.5- Outras Transferências do FNDE	0,00	0,00	0,00	0,00	
5.6- Aplicação Financeira dos Recursos do FNDE	114.000,00	114.000,00	2.231,61	1,96	
6- RECEITA DE TRANSFERÊNCIAS DE CONVÊNIOS	0,00	0,00	0,00	0,00	
6.1- Transferências de Convênios	0,00	0,00	0,00	0,00	
6.2- Aplicação Financeira dos Recursos de Convênios	0,00	0,00	0,00	0,00	
7- RECEITA DE OPERAÇÕES DE CRÉDITO	0,00	0,00	0,00	0,00	
8- OUTRAS RECEITAS PARA FINANCIAMENTO DO ENSINO	0,00	0,00	0,00	0,00	

GOVERNO MUNICIPAL DE ARNEIROZ

Relatório Resumido de Execução Orçamentária

DEMONSTRATIVO DAS RECEITAS E DESPESAS COM MANUTENÇÃO E DESENVOLVIMENTO DO ENSINO - MDE

Orçamento Fiscal e da Seguridade Social

Período: Janeiro a Outubro de 2020/Bimestre: Setembro e Outubro

RREO - ANEXO 8 (LDB, art. 72)

R\$ 1,00

9- TOTAL DAS RECEITAS ADICIONAIS PARA FINANCIAMENTO DO ENSINO (4 + 5 + 6 + 7 + 8)	522.000,00	522.000,00	404.044,58	309,63
---	------------	------------	------------	--------

RECEITAS DO FUNDEB	PREVISÃO INICIAL	PREVISÃO ATUALIZADA (a)	RECEITAS REALIZADAS	
			Até o Bimestre (b)	% (b/a) x 100
10- RECEITAS DESTINADAS AO FUNDEB	2.695.200,00	2.695.200,00	2.085.261,20	77,36
10.1- Cota-Parte FPM Destinada ao FUNDEB (20% de 2.1.1)	1.900.000,00	1.900.000,00	1.372.088,60	72,21
10.2- Cota-Parte ICMS Destinada ao FUNDEB (20% de 2.2)	740.000,00	740.000,00	681.865,00	92,14
10.3- ICMS-Desoneracao Destinada ao FUNDEB (20% de 2.3)	2.400,00	2.400,00	0,00	0,00
10.4- Cota-Parte IPI-Exportacao Destinada ao FUNDEB (20% de 2.4)	3.800,00	3.800,00	2.878,80	75,75
10.5- Cota-Parte ITR ou ITR Arrecadado Destinados ao FUNDEB (20% de (1.5 - 1.5.5)+2.5)	500,00	500,00	494,00	98,80
10.6- Cota-Parte IPVA Destinada ao FUNDEB (20% de 2.6)	49.000,00	49.000,00	28.428,60	58,01
11- RECEITAS RECEBIDAS DO FUNDEB	6.452.000,00	6.452.000,00	4.565.062,62	70,75
11.1- Transferencias de Recursos do FUNDEB	5.100.000,00	5.100.000,00	3.254.815,41	63,81
11.2- Complementacao da Uniao ao FUNDEB	1.350.000,00	1.350.000,00	1.310.240,17	97,05
11.3- Receita de Aplicacao Financeira dos Recursos do FUNDEB	2.000,00	2.000,00	7,04	0,35
12- RESULTADO LÍQUIDO DAS TRANSFERÊNCIAS DO FUNDEB (11.1 – 10)	2.404.800,00	2.404.800,00	1.169.554,21	48,63
SE RESULTADO LÍQUIDO DA TRANSFERÊNCIA (12) > 0] = ACRÉSCIMO RESULTANTE DAS TRANSFERÊNCIAS DO FUNDEB				1.169.554,21
SE RESULTADO LÍQUIDO DA TRANSFERÊNCIA (12) < 0] = DECRÉSCIMO RESULTANTE DAS TRANSFERÊNCIAS DO FUNDEB				0,00

DESPESAS DO FUNDEB	DOTAÇÃO INICIAL	DOTAÇÃO ATUALIZADA	DESPESAS EMPENHADAS		DESPESAS LIQUIDADAS		Inscritas em Restos a Pagar Não Processados
			Até o Bimestre (h)	% (h/IVf) x 100	Até o Bimestre (i)	% (i/IVg) x 100	
13- PAGAMENTO DOS PROFISSIONAIS DO MAGISTERIO	5.151.594,00	4.874.094,00	5.004.594,00	102,68	4.355.358,83	89,36	0,00
13.1- Com Educacao Infantil	0,00	0,00	0,00	0,00	0,00	0,00	0,00
13.2- Com Ensino Fundamental	5.151.594,00	4.874.094,00	5.004.594,00	102,68	4.355.358,83	89,36	0,00
14- OUTRAS DESPESAS	64.420,00	64.420,00	28.894,00	44,85	26.214,00	40,69	0,00
14.1- Com Educacao Infantil	0,00	0,00	0,00	0,00	0,00	0,00	0,00
14.2- Com Ensino Fundamental	64.420,00	64.420,00	28.894,00	44,85	26.214,00	40,69	0,00
15- TOTAL DAS DESPESAS DO FUNDEB (13 + 14)	5.216.014,00	4.938.514,00	5.033.488,00	101,92	4.381.572,83	88,72	0,00

DEDUÇÕES PARA FINS DO LIMITE DO FUNDEB	VALOR
16- RESTOS A PAGAR INSCRITOS NO EXERCICIO SEM DISPONIBILIDADE FINANCEIRA DE RECURSOS DO FUNDEB	0,00
16.1 - FUNDEB 60%	0,00
16.2 - FUNDEB 40%	0,00
17- DESPESAS CUSTEADAS COM O SUPERAVIT FINANCEIRO, DO EXERCICIO ANTERIOR, DO FUNDEB	0,00
17.1 - FUNDEB 60%	0,00
17.2 - FUNDEB 40%	0,00
18- TOTAL DAS DEDUÇÕES CONSIDERADAS PARA FINS DE LIMITE DO FUNDEB (16 + 17)	0,00

INDICADORES DO FUNDEB	VALOR
-----------------------	-------

GOVERNO MUNICIPAL DE ARNEIROZ

Relatório Resumido de Execução Orçamentária

DEMONSTRATIVO DAS RECEITAS E DESPESAS COM MANUTENÇÃO E DESENVOLVIMENTO DO ENSINO - MDE

Orçamento Fiscal e da Seguridade Social

Período: Janeiro a Outubro de 2020/Bimestre: Setembro e Outubro

RREO - ANEXO 8 (LDB, art. 72)	R\$ 1,00
19 - TOTAL DAS DESPESAS DO FUNDEB PARA FINS DE LIMITE (15 - 18)	88,72
19.1 - Mínimo de 60% do FUNDEB na Remuneração do Magistério1 (13 - (16.1 + 17.1)) / (11) x 100) %	95,41
19.2 - Máximo de 40% em Despesa com MDE, que não Remuneração do Magistério (14 - (16.2 + 17.2)) / (11) x 100) %	0,57
19.3 - Máximo de 5% não Aplicado no Exercício (100 - (19.1 +19.2)) %	4,02

CONTROLE DA UTILIZAÇÃO DE RECURSOS NO EXERCÍCIO SUBSEQÜENTE	VALOR
20 – RECURSOS RECEBIDOS DO FUNDEB EM <EXERCÍCIO ANTERIOR> QUE NÃO FORAM UTILIZADOS	0,00
21 – DESPESAS CUSTEADAS COM O SALDO DO ITEM 20 ATÉ O 1º TRIMESTRE DE <EXERCÍCIO >2	0,00

DESPESAS COM AÇÕES TÍPICAS DE MDE	DOTAÇÃO INICIAL	DOTAÇÃO ATUALIZADA	DESPESAS EMPENHADAS		DESPESAS LIQUIDADAS		Inscritas em Restos a Pagar Não Processados
			Até o Bimestre (h)	% (h/IVf) x 100	Até o Bimestre (i)	% (i/IVg) x 100	
22- EDUCACAO INFANTIL	0,00	0,00	0,00	0,00	0,00	0,00	0,00
22.1- CRECHE	0,00	0,00	0,00	0,00	0,00	0,00	0,00
22.1.1- Despesas Custeadas com Recursos do FUNDEB	0,00	0,00	0,00	0,00	0,00	0,00	0,00
22.1.2- Despesas Custeadas com Outros Recursos de Impostos	0,00	0,00	0,00	0,00	0,00	0,00	0,00
22.2- PRE-ESCOLA	0,00	0,00	0,00	0,00	0,00	0,00	0,00
22.2.1- Despesas Custeadas com Recursos do FUNDEB	0,00	0,00	0,00	0,00	0,00	0,00	0,00
22.2.2- Despesas Custeadas com Outros Recursos de Impostos	0,00	0,00	0,00	0,00	0,00	0,00	0,00
23- ENSINO FUNDAMENTAL	6.413.402,00	5.638.876,28	5.439.688,28	96,47	4.652.079,61	82,50	0,00
23.1- Despesas Custeadas com Recursos do FUNDEB	5.993.164,00	5.298.138,28	5.311.587,28	100,25	4.538.133,90	85,66	0,00
23.2- Despesas Custeadas com Outros Recursos de Impostos	420.238,00	340.738,00	128.101,00	37,60	4.538.133,90	33,44	0,00
24- ENSINO MEDIO	0,00	0,00	0,00	0,00	0,00	0,00	0,00
25- ENSINO SUPERIOR	0,00	0,00	0,00	0,00	0,00	0,00	0,00
26- ENSINO PROFISSIONAL NAO INTEGRADO AO ENSINO REGULAR	0,00	0,00	0,00	0,00	0,00	0,00	0,00
27- OUTRAS	1.076.000,00	1.430.033,00	1.311.289,49	91,70	1.219.298,34	85,26	0,00
28- TOTAL DAS DESPESAS COM AÇÕES TÍPICAS DE MDE (22+23 + 24 + 25 + 26 + 27)	7.489.402,00	7.068.909,28	6.750.977,77	95,50	5.871.377,95	83,06	0,00

DEDUÇÕES CONSIDERADAS PARA FINS DE LIMITE CONSTITUCIONAL	VALOR
29- RESULTADO LÍQUIDO DAS TRANSFERÊNCIAS DO FUNDEB = (12)	1.169.554,21
30- DESPESAS CUSTEADAS COM A COMPLEMENTAÇÃO DO FUNDEB NO EXERCÍCIO	0,00
31- DESPESAS CUSTEADAS COM O SUPERÁVIT FINANCEIRO, DO EXERCÍCIO ANTERIOR, DO FUNDEB	0,00
32- DESPESAS CUSTEADAS COM O SUPERÁVIT FINANCEIRO, DO EXERCÍCIO ANTERIOR, DE OUTROS RECURSOS DE IMPOSTOS	0,00
33- RESTOS A PAGAR INSCRITOS NO EXERCÍCIO SEM DISPONIBILIDADE FINANCEIRA DE RECURSOS DE IMPOSTOS VINCULADOS AO ENSINO	0,00
34- CANCELAMENTO, NO EXERCÍCIO, DE RESTOS A PAGAR INSCRITOS COM DISPONIBILIDADE FINANCEIRA DE RECURSOS DE IMPOSTOS VINCULADOS AO ENSINO	0,00
35- TOTAL DAS DEDUÇÕES CONSIDERADAS PARA FINS DE LIMITE CONSTITUCIONAL (29 + 30 + 31 + 32 + 33 + 34)6	1.169.554,21
36- TOTAL DAS DESPESAS PARA FINS DE LIMITE ((22 + 23) – (35))6	3.482.525,40
37- PERCENTUAL DE APLICAÇÃO EM MDE SOBRE A RECEITA LÍQUIDA DE IMPOSTOS ((36) / (3) x 100) %6 - LIMITE CONSTITUCIONAL 25%5	30,86

GOVERNO MUNICIPAL DE ARNEIROZ

Relatório Resumido de Execução Orçamentária

DEMONSTRATIVO DAS RECEITAS E DESPESAS COM MANUTENÇÃO E DESENVOLVIMENTO DO ENSINO - MDE

Orçamento Fiscal e da Seguridade Social

Período: Janeiro a Outubro de 2020/Bimestre: Setembro e Outubro

RREO - ANEXO 8 (LDB, art. 72)

R\$ 1,00

OUTRAS INFORMAÇÕES PARA CONTROLE							
DESPESAS CUSTEADAS COM RECEITAS ADICIONAIS PARA FINANCIAMENTO DO ENSINO	DOTAÇÃO INICIAL	DOTAÇÃO ATUALIZADA (d)	DESPESAS EMPENHADAS		DESPESAS LIQUIDADAS		Inscritas em Restos a Pagar Não Processados (i)
			Até o Bimestre (e)	% (f) = (e/d)x100	Até o Bimestre (g)	% (h) = (g/d)x100	
38- DESPESAS CUSTEADAS COM A APLICACAO FINANCEIRA DE OUTROS RECURSOS DE IMP	0,00	0,00	0,00	0,00	0,00	0,00	0,00
39- DESPESAS CUSTEADAS COM A CONTRIBUICAO SOCIAL DO SALARIO-EDUCACAO	203.000,00	200.000,00	200.000,00	100,00	168.450,00	84,22	0,00
40- DESPESAS CUSTEADAS COM OPERACOES DE CREDITO	0,00	0,00	0,00	0,00	0,00	0,00	0,00
41- DESPESAS CUSTEADAS COM OUTRAS RECEITAS PARA FINANCIAMENTO DO ENSINO	319.000,00	282.897,00	196.820,52	69,57	183.390,60	64,83	0,00
42- TOTAL DAS OUTRAS DESPESAS CUSTEADAS COM RECEITAS ADICIONAIS PARA FINANCIAMENTO DO ENSINO (38 + 39 + 40 + 41)	522.000,00	482.897,00	396.820,52	82,17	351.840,60	72,86	0,00
43- TOTAL GERAL DAS DESPESAS COM EDUCAÇÃO (28 + 42)	8.011.402,00	7.551.806,28	7.147.798,29	94,65	6.223.218,55	82,41	0,00
RESTOS A PAGAR INSCRITOS COM DISPONIBILIDADE FINANCEIRA DE RECURSOS DE IMPOSTOS VINCULADOS AO ENSINO	SALDO ATÉ O BIMESTRE		CANCELADO EM <EXERCÍCIO> (j)				
44- RESTOS A PAGAR DE DESPESAS COM MDE			11.483,46		0,00		
44.1 - Executadas com Recursos de Impostos Vinculados ao Ensino			8.598,80		0,00		
44.2 - Executadas com Recursos do FUNDEB			2.884,66		0,00		
CONTROLE DA DISPONIBILIDADE FINANCEIRA	FUNDEB		SALÁRIO EDUCAÇÃO				
45- DISPONIBILIDADE FINANCEIRA EM 31 DE DEZEMBRO DE 2019			0,00		0,00		
46- (+) INGRESSO DE RECURSOS ATÉ O BIMESTRE			4.565.062,62		184.123,84		
47- (-) PAGAMENTOS EFETUADOS ATÉ O BIMESTRE			5.893.785,17		168.450,00		
47.1 Orçamento do Exercício			5.479.120,00		168.450,00		
47.2 Restos a Pagar			414.665,17		0,00		
48- (+) RECEITA DE APLICAÇÃO FINANCEIRA DOS RECURSOS ATÉ O BIMESTRE			7,04		0,00		
49- (=) DISPONIBILIDADE FINANCEIRA ATÉ O BIMESTRE			-1.328.715,51		15.673,84		
50- (+) Ajustes			0,00		0,00		
50.1 Retenções			0,00		0,00		
50.2 Conciliação Bancária			0,00		0,00		
51- (=) SALDO FINANCEIRO CONCILIADO			-1.328.715,51		15.673,84		

GOVERNO MUNICIPAL DE ARNEIROZ

Relatório Resumido de Execução Orçamentária

DEMONSTRATIVO DAS RECEITAS E DESPESAS COM MANUTENÇÃO E DESENVOLVIMENTO DO ENSINO - MDE

Orçamento Fiscal e da Seguridade Social


Período: Janeiro a Outubro de 2020/Bimestre: Setembro e Outubro

RREO - ANEXO 8 (LDB, art. 72)

R\$.1.00



EDGAR DE CASTRO MONTEIRO
Prefeito



ROBERTO CLEBER FEITOSA ME
Contador - CRC 011979/O-2



EDGAR DE CASTRO MONTEIRO
Prefeito



MARIA EVANEIDE FELIPE DE ARAÚJO
Tesoureira

GOVERNO MUNICIPAL DE ARNEIROZ

Relatório Resumido de Execução Orçamentária

DEMONSTRATIVO DAS RECEITAS DE OPERAÇÕES DE CRÉDITO E DESPESAS DE CAPITAL (REGRA DE OURO)

Orçamento Fiscal e da Seguridade Social

Período: Janeiro a Outubro de 2020/Bimestre: Setembro e Outubro


RREO – ANEXO 9 (LRF, art. 53, § 1º, inciso I)

Em Reais

RECEITAS	PREVISÃO ATUALIZADA (a)	RECEITAS REALIZADAS (b)	SALDO NÃO REALIZADO (c) = (a - b)
RECEITAS DE OPERAÇÕES DE CRÉDITO1 (I)	0,00	0,00	0,00
DESPESAS	DOTAÇÃO ATUALIZADA (d)	DESPESAS EMPENHADAS (e)	SALDO NÃO EXECUTADO (f) = (d - e)
DESPESAS DE CAPITAL	3.244.468,29	3.043.189,57	201.278,72
Investimentos	2.977.443,29	2.791.189,57	186.253,72
Inversões Financeiras	0,00	0,00	0,00
Amortização da Dívida	267.025,00	252.000,00	15.025,00
(-) Incentivos Fiscais a Contribuinte			
(-) Incentivos Fiscais a Contribuinte por Instituições Financeiras			
DESPESA DE CAPITAL LÍQUIDA (II)	3.244.468,29	3.043.189,57	201.278,72
RESULTADO PARA APURAÇÃO DA REGRA DE OURO (III) = (I - II)	-3.244.468,29	3.043.189,57	-201.278,72



EDGAR DE CASTRO MONTEIRO
Prefeito



ROBERTO CLEBER FEITOSA ME
Contador - CRC 011979/O-2



EDGAR DE CASTRO MONTEIRO
Prefeito



MARIA EVANEIDE FELIPE DE ARAÚJO
Tesoureira

GOVERNO MUNICIPAL DE ARNEIROZ
Relatório Resumido da Execução Orçamentária
Demonstrativo da Projeção do Regime Próprio de Previdência dos Servidores
Orçamentos da Seguridade Social
Período: Janeiro a Outubro de 2020/Bimestre: Setembro e Outubro

RREO - ANEXO X (LRF, art. 53, § 1º, inciso II)

R\$ 1,00



EDGAR DE CASTRO MONTEIRO
Prefeito



ROBERTO CLEBER FEITOSA ME
Contador - CRC 011979/O-2



EDGAR DE CASTRO MONTEIRO
Prefeito



MARIA EVANEIDE FELIPE DE ARAÚJO
Tesoureira

GOVERNO MUNICIPAL DE ARNEIROZ
 Relatório Resumido de Execução Orçamentária
Demonstrativo das Receita de Alienação de Ativos e Aplicação dos Recursos
 Orçamento Fiscal e da Seguridade Social
 Período: Janeiro a Outubro de 2020/Bimestre: Setembro e Outubro

RREO - Anexo XI (LRF, Art. 52, inciso I, alíneas "a" e "b" do inciso II e §1º)

R\$ 1,00

RECEITAS	PREVISÃO ATUALIZADA (a)	RECEITAS REALIZADAS Até o Bimestre (b)	SALDO NÃO REALIZADO (c) = (a - b)
RECEITAS DE CAPITAL - ALIENAÇÃO DE ATIVOS (I) Alienação de Bens Móveis e Semoventes - Principal	35.000,00	0,00	35.000,00



EDGAR DE CASTRO MONTEIRO
Prefeito



ROBERTO CLEBER FEITOSA ME
Contador - CRC 011979/O-2



EDGAR DE CASTRO MONTEIRO
Prefeito



MARIA EVANEIDE FELIPE DE ARAÚJO
Tesoureira

GOVERNO MUNICIPAL DE ARNEIROZ

Relatório Resumido de Execução Orçamentária

Demonstrativo das Receitas e Despesas com Ações e Serviços Públicos de Saúde

Orçamento Fiscal e da Seguridade Social

Período: Janeiro a Outubro de 2020/Bimestre: Setembro e Outubro

RREO - Anexo 12 (LC 141/2012 art. 35)		R\$ 1,00
TOTAL DOS RESTOS A PAGAR CANCELADOS OU PRESCRITOS ATÉ O FINAL DO EXERCÍCIO ATUAL QUE AFETARAM O CUMPRIMENTO DO LIMITE (XXI) (soma dos saldos negativos da coluna "v")		0,00
TOTAL DOS RESTOS A PAGAR CANCELADOS OU PRESCRITOS ATÉ O FINAL DO EXERCÍCIO ANTERIOR QUE AFETARAM O CUMPRIMENTO DO LIMITE (XXII) (valor informado no demonstrativo do exercício anterior)		
TOTAL DOS RESTOS A PAGAR CANCELADOS OU PRESCRITOS NO EXERCÍCIO ATUAL QUE AFETARAM O CUMPRIMENTO DO LIMITE (XXIII) = (XXI - XXII) (Artigo 24 § 1º e 2º da LC 141/2012)		

CONTROLE DE RESTOS A PAGAR CANCELADOS OU PRESCRITOS CONSIDERADOS PARA FINS DE APLICAÇÃO DA DISPONIBILIDADE DE CAIXA CONFORME ARTIGO 24§ 1º e 2º DA LC 141/2012	RESTOS A PAGAR CANCELADOS OU PRESCRITOS				
	Saldo Inicial (w)	Despesas Custeadas no Exercício de Referência			Saldo Final (não aplicado) ¹ (aa) = (w - (x ou y))
		Empenhadas (x)	Liquidadas (y)	Pagas (z)	
Restos a pagar cancelados ou prescritos em 2020 a serem compensados (XXIV) (saldo inicial = XXIII)					
Restos a pagar cancelados ou prescritos em 2019 a serem compensados (XXV) (saldo inicial igual ao saldo final do demonstrativo do exercício anterior)					
Restos a pagar cancelados ou prescritos em exercícios anteriores a serem compensados (XXVI) (saldo inicial igual ao saldo final do demonstrativo do exercício)					
TOTAL DE RESTOS A PAGAR CANCELADOS OU PRESCRITOS A COMPENSAR (XXVII)					

RECEITAS ADICIONAIS PARA O FINANCIAMENTO DA SAÚDE NÃO COMPUTADAS NO CÁLCULO DO MÍNIMO	PREVISÃO INICIAL	PREVISÃO ATUALIZADA (a)	RECEITAS REALIZADAS	
			Até o Bimestre (b)	% (b/a) x 100
RECEITAS DE TRANSFERÊNCIAS PARA A SAÚDE (XXVIII)	3.052.240,00	3.052.240,00	1.653.271,59	54,17
Proveniente da União	3.052.240,00	3.052.240,00	1.653.271,59	54,17
Proveniente dos Estados	0,00	0,00	0,00	0,00
Proveniente de outros Municípios	0,00	0,00	0,00	0,00
RECEITA DE OPERAÇÕES DE CRÉDITO INTERNAS E EXTERNAS VINCULADAS A SAÚDE (XXIX)	0,00	0,00	0,00	0,00
OUTRAS RECEITAS (XXX)	9.000,00	9.000,00	729,06	8,10
TOTAL DE RECEITAS ADICIONAIS PARA FINANCIAMENTO DA SAÚDE (XXXI) = (XXVIII + XXIX + XXX)	3.061.240,00	3.061.240,00	1.654.000,65	54,03

DESPESAS COM SAÚDE NÃO COMPUTADAS NO CÁLCULO DO MÍNIMO									
DESPESAS COM AÇÕES E SERVIÇOS PÚBLICOS DE SAÚDE (ASPS) – POR SUBFUNÇÃO E CATEGORIA ECONÔMICA	DOTAÇÃO INICIAL	DOTAÇÃO ATUALIZADA (c)	DESPESAS EMPENHADAS		DESPESAS LIQUIDADAS		DESPESAS PAGAS		Inscritas em Restos a Pagar Não Processados (g)
			Até o Bimestre (d)	% (d/c) x 100	Até o Bimestre (e)	% (e/c) x 100	Até o Bimestre (f)	% (f/c) x 100	
ATENÇÃO BÁSICA (XXXII)	1.763.213,00	1.882.801,95	1.646.180,42	87,43	1.543.046,26	81,95	1.412.503,54	75,02	0,00
Despesas Correntes	1.542.593,00	1.867.067,93	1.636.485,42	87,65	1.533.351,26	82,13	1.408.705,54	75,45	0,00
Despesas de Capital	220.620,00	15.734,02	9.695,00	61,62	9.695,00	61,62	3.798,00	24,14	0,00
ASSISTÊNCIA HOSPITALAR E AMBULATORIAL (XXXIII)	782.787,00	671.782,58	0,00	0,00	0,00	0,00	0,00	0,00	0,00
Despesas Correntes	662.787,00	662.787,00	0,00	0,00	0,00	0,00	0,00	0,00	0,00
Despesas de Capital	120.000,00	8.995,58	0,00	0,00	0,00	0,00	0,00	0,00	0,00
SUPORTE PROFILÁTICO E TERAPÊUTICO (XXXIV)	5.000,00	5.000,00	0,00	0,00	0,00	0,00	0,00	0,00	0,00
Despesas Correntes	5.000,00	5.000,00	0,00	0,00	0,00	0,00	0,00	0,00	0,00
Despesas de Capital	0,00	0,00	0,00	0,00	0,00	0,00	0,00	0,00	0,00
VIGILÂNCIA SANITÁRIA (XXXV)	0,00	0,00	0,00	0,00	0,00	0,00	0,00	0,00	0,00
Despesas Correntes	0,00	0,00	0,00	0,00	0,00	0,00	0,00	0,00	0,00
Despesas de Capital	0,00	0,00	0,00	0,00	0,00	0,00	0,00	0,00	0,00
VIGILÂNCIA EPIDEMIOLÓGICA (XXXVI)	28.196,00	29.496,00	9.679,20	32,82	8.429,20	28,58	7.804,20	26,46	0,00
Despesas Correntes	28.196,00	29.496,00	9.679,20	32,82	8.429,20	28,58	7.804,20	26,46	0,00

GOVERNO MUNICIPAL DE ARNEIROZ

Relatório Resumido de Execução Orçamentária

Demonstrativo das Receitas e Despesas com Ações e Serviços Públicos de Saúde

Orçamento Fiscal e da Seguridade Social

Período: Janeiro a Outubro de 2020/Bimestre: Setembro e Outubro

RREO - Anexo 12 (LC 141/2012, art. 35)

R\$ 1,00

Despesas de Capital	0,00	0,00	0,00	0,00	0,00	0,00	0,00	0,00	0,00	0,00
ALIMENTAÇÃO E NUTRIÇÃO (XXXVII)	3.000,00	3.000,00	0,00	0,00	0,00	0,00	0,00	0,00	0,00	0,00
Despesas Correntes	3.000,00	3.000,00	0,00	0,00	0,00	0,00	0,00	0,00	0,00	0,00
Despesas de Capital	0,00	0,00	0,00	0,00	0,00	0,00	0,00	0,00	0,00	0,00
OUTRAS SUBFUNÇÕES (XXXVIII)	100.000,00	381.118,58	380.044,20	99,72	378.649,18	99,35	378.649,18	99,35	0,00	0,00
Despesas Correntes	0,00	0,00	0,00	0,00	0,00	0,00	0,00	0,00	0,00	0,00
Despesas de Capital	100.000,00	381.118,58	380.044,20	99,72	378.649,18	99,35	378.649,18	99,35	0,00	0,00
TOTAL DAS DESPESAS NÃO COMPUTADAS NO CÁLCULO DO MÍNIMO (XXXIX) = (XXXII + XXXIII + XXXIV + XXXV + XXXVI + XXXVII + XXXVIII)	2.682.196,00	2.973.199,11	2.035.903,82	68,48	1.930.124,64	64,92	1.798.956,92	60,51	0,00	0,00

DESPESAS TOTAIS COM SAÚDE EXECUTADAS COM RECURSOS PRÓPRIOS E COM RECURSOS TRANSFERIDOS DE OUTROS ENTES	DOTAÇÃO INICIAL	DOTAÇÃO ATUALIZADA (c)	DESPESAS EMPENHADAS		DESPESAS LIQUIDADAS		DESPESAS PAGAS		Inscritas em Restos a Pagar Não Processados (g)
			Até o Bimestre (d)	% (d/c) x 100	Até o Bimestre (e)	% (e/c) x 100	Até o Bimestre (f)	% (f/c) x 100	
ATENÇÃO BÁSICA (XL) = (IV + XXXII)	2.664.032,00	3.062.675,42	2.791.999,59	91,16	2.577.776,77	84,17	2.367.982,75	77,32	0,00
ASSISTÊNCIA HOSPITALAR E AMBULATORIAL (XLI) = (V + XXXIII)	3.541.434,00	3.074.684,27	2.950.890,99	95,97	2.507.180,74	81,54	2.299.862,35	74,80	0,00
SUORTE PROFILÁTICO E TERAPÊUTICO (XLII) = (VI + XXXIV)	43.391,00	51.391,00	39.200,02	76,28	39.200,02	76,28	39.200,02	76,28	0,00
VIGILÂNCIA SANITÁRIA (XLIII) = (VII + XXXV)	0,00	0,00	0,00	0,00	0,00	0,00	0,00	0,00	0,00
VIGILÂNCIA EPIDEMIOLÓGICA (XLIV) = (VIII + XXXVI)	29.196,00	30.496,00	9.679,20	31,74	8.429,20	27,64	7.804,20	25,59	0,00
ALIMENTAÇÃO E NUTRIÇÃO (XLV) = (XIX + XXXVII)	9.000,00	9.000,00	0,00	0,00	0,00	0,00	0,00	0,00	0,00
OUTRAS SUBFUNÇÕES (XLVI) = (X + XXXVIII)	100.000,00	381.118,58	380.044,20	99,72	378.649,18	99,35	378.649,18	99,35	0,00
TOTAL DAS DESPESAS COM SAÚDE (XLVII) = (XI + XXXIX)	6.387.053,00	6.609.365,27	6.171.814,00	93,38	5.511.235,91	83,39	5.093.498,50	77,06	0,00
(-) Despesas executadas com recursos provenientes das transferências de recursos de outros entes3	2.682.196,00	2.973.199,11	2.035.903,82	68,48	1.930.124,64	64,92	1.798.956,92	60,51	0,00
TOTAL DAS DESPESAS EXECUTADAS COM RECURSOS PRÓPRIOS (XLVIII)	3.704.857,00	3.636.166,16	4.135.910,18	113,74	3.581.111,27	98,49	3.294.541,58	90,60	0,00

GOVERNO MUNICIPAL DE ARNEIROZ

Relatório Resumido de Execução Orçamentária

Demonstrativo das Receitas e Despesas com Ações e Serviços Públicos de Saúde

Orçamento Fiscal e da Seguridade Social

Período: Janeiro a Outubro de 2020/Bimestre: Setembro e Outubro

RREO - Anexo 12 (LC 141/2012, art. 35)

R\$ 1,00

EDGAR DE CASTRO MONTEIRO
Prefeito

ROBERTO CLEBER FEITOSA ME
Contador - CRC 011979/O-2

EDGAR DE CASTRO MONTEIRO
Prefeito

MARIA EVANEIDE FELIPE DE ARAÚJO
Tesoureira

GOVERNO MUNICIPAL DE ARNEIROZ
Relatório Resumido da Execução Orçamentária
Demonstrativo das Parcerias Público-Privadas

Orçamentos Fiscal e da Seguridade Social

Período: Janeiro a Outubro de 2020/Bimestre: Setembro e Outubro

RREO - ANEXO 13 (Lei nº 11.079, de 30.12.2004, arts. 22, 25 e 28)


R\$ 1,00

Impactos das Contratações de PPP	SALDO TOTAL EM 31 DE DEZEMBRO DO EXERCÍCIO ANTERIOR (a)	REGISTROS EFETUADOS EM 2020	
		No Bimestre	Até o Bimestre (b)
TOTAL DE ATIVOS	0,00	0,00	0,00
Ativos Constituídos pela SPE	0,00	0,00	0,00
TOTAL DE PASSIVOS	0,00	0,00	0,00
Obrigações decorrentes de Ativos Constituídos pela SPE	0,00	0,00	0,00
Provisões de PPP	0,00	0,00	0,00
Outros Passivos	0,00	0,00	0,00
ATOS POTENCIAIS PASSIVOS	0,00	0,00	0,00
Obrigações Contratuais	0,00	0,00	0,00
Riscos não Provisionados	0,00	0,00	0,00
Garantias Concedidas	0,00	0,00	0,00
Outros Passivos Contingentes	0,00	0,00	0,00

<u>DESPESAS DE PPP</u>	EXERCÍCIO ANTERIOR	EXERCÍCIO CORRENTE (EC)	<EC+1>	<EC+2>	<EC+3>	<EC+4>	<EC+5>	<EC+6>	<EC+7>	<EC+8>	<EC+9>
TOTAL DAS DESPESAS	0,00	0,00	0,00	0,00	0,00	0,00	0,00	0,00	0,00	0,00	0,00
PPP A CONTRATAR (II)	0,00	0,00	0,00	0,00	0,00	0,00	0,00	0,00	0,00	0,00	0,00
RECEITA CORRENTE LÍQUIDA (RCL) (III)	0,00	0,00	0,00	0,00	0,00	0,00	0,00	0,00	0,00	0,00	0,00
TOTAL DAS DESPESAS CONSIDERADAS PARA O LIM	0,00	0,00	0,00	0,00	0,00	0,00	0,00	0,00	0,00	0,00	0,00
TOTAL DAS DESPESAS / RCL (%) (V) = (IV) / (III)	0,00	0,00	0,00	0,00	0,00	0,00	0,00	0,00	0,00	0,00	0,00



EDGAR DE CASTRO MONTEIRO
Prefeito



ROBERTO CLEBER FEITOSA ME
Contador - CRC 011979/O-2



EDGAR DE CASTRO MONTEIRO
Prefeito



MARIA EVANEIDE FELIPE DE ARAÚJO
Tesoureira

GOVERNO MUNICIPAL DE ARNEIROZ
 Relatório Resumido de Execução Orçamentária
Demonstrativo Simplificado do Relatório Resumido da Execução Orçamentária
 Orçamento Fiscal e da Seguridade Social
 Período: Janeiro a Outubro de 2020/Bimestre: Setembro e Outubro

RREO - Anexo XIV (LRF, Art. 52, inciso I, alíneas "a" e "b" do inciso II e §1º)

Em Reais

BALANÇO ORÇAMENTÁRIO		Até o Bimestre	
PREVISÃO INICIAL			27.870.890,00
PREVISÃO ATUALIZADA			27.870.890,00
RECEITAS REALIZADAS			20.342.981,08
DÉFICIT ORÇAMENTÁRIO			0,00
SALDOS DE EXERCÍCIOS ANTERIORES			0,00
DOTAÇÃO INICIAL			25.175.190,00
CRÉDITOS ADICIONAIS			0,00
DOTAÇÃO ATUALIZADA			25.653.351,30
DESPESA EMPENHADA			23.557.700,15
DESPESA LIQUIDADADA			20.064.570,25
SUPERÁVIT ORÇAMENTÁRIO			278.410,83
DESPESA POR FUNÇÃO/SUBFUNÇÃO		Até o Bimestre	
DESPESAS EMPENHADAS			23.557.700,15
DESPESAS LIQUIDADADAS			20.064.570,25
RECEITA CORRENTE LÍQUIDA - RCL		Até o Bimestre	
RECEITA CORRENTE LÍQUIDA			26.284.197,48
RESULTADOS NOMINAL E PRIMÁRIO		Meta Fixada no AMF da LDO (a)	Resultado Apurado Até o Bimestre (b)
RESULTADO PRIMÁRIO		0,00	-233.213,05
RESULTADO NOMINAL		0,00	-222.071,06
DESPESAS COM AÇÕES TÍPICAS DE MDE		Valor Apurado Até o Bimestre	Limites Constitucionais Anuais
			% Mínimo a Aplicar no Exercício
			% Aplicado Até o Bimestre
Mínimo Anual de <18% / 25%> das Receitas de Impostos na	3.482.525,40	25,00	30,86
Mínimo Anual de 60% do FUNDEB na Remuneração do	88,72	60,00	95,41
RECEITA DE ALIENAÇÃO DE ATIVOS E APLICAÇÃO DOS RECURSOS		Valor Apurado Até o Bimestre	Saldo a Realizar
Receita de Capital Resultante da Alienação de Ativos		0,00	35.000,00
Aplicação dos Recursos da Alienação de Ativos		0,00	0,00
DESPESAS COM AÇÕES E SERVIÇOS PÚBLICOS DE SAÚDE		Valor Apurado Até o Bimestre	Limite Constitucional Anual
			% Mínimo a Aplicar no Exercício
			% Aplicado Até o Bimestre
Despesas com Ações e Serviços Públicos de Saúde	3.581.111,27	15,00	32,87

EDGAR DE CASTRO MONTEIRO
 Prefeito

ROBERTO CLEBER FEITOSA ME
 Contador - CRC 011979/O-2

EDGAR DE CASTRO MONTEIRO
 Prefeito

MARIA EVANEIDE FELIPE DE ARAÚJO
 Tesoureira

Estado do Ceará
GOVERNO MUNICIPAL DE ARNEIROZ
EDITAL DE PUBLICAÇÃO Nº 2020.11.30-1

O Prefeito do Município de Arneiroz - Estado do Ceará, Cidadão EDGAR DE CASTRO MONTEIRO, em pleno exercício do cargo e no uso competente de suas atribuições, notadamente as conferidas pelo Art. 28, Inciso X, da Constituição do Estado do Ceará, **RESOLVE** publicar mediante afixação nos locais de amplo acesso do público em geral no âmbito do Município de Arneiroz/CE, o **RELATÓRIO RESUMIDO DA EXECUÇÃO ORÇAMENTÁRIA - RREO**, atinente ao **5º BIMESTRE** do exercício financeiro de **2020**.

PUBLIQUE-SE, DIVULGUE-SE, CUMPRA-SE.

**Paço do Poder Executivo Municipal de Arneiroz - Estado do Ceará.
Em, 30 de Novembro de 2020.**



EDGAR DE CASTRO MONTEIRO
Prefeito

DECLARAÇÃO

Em cumprimento ao art. 7º da Instrução Normativa do TCM nº 03/2000, **DECLARO**, para fins de prova junto a esse Órgão de Controle Externo, que a GOVERNO MUNICIPAL DE ARNEIROZ - CE publicou mediante afixação nos locais de amplo acesso público em geral no âmbito do Município de Arneiroz e no site www.prefeiturademonstracao.uf.gov.br o **R.R.E.O. (Relatório Resumido de Execução Orçamentária)** (art. 54 da Lei Complementar nº 101/2000), referente ao **5º BIMESTRE** de 2020, conforme EDITAL DE PUBLICAÇÃO anexo.

Arneiroz - CE, 30 de Novembro de 2020.



EDGAR DE CASTRO MONTEIRO
Prefeito