

Prefeitura Municipal de Arneiroz
Relatório Resumido de Execução Orçamentária

Balanço Orçamentário

Orçamento Fiscal e da Seguridade Social

Período: Janeiro a Fevereiro de 2023/Bimestre: Janeiro e Fevereiro

RREO - Anexo 1 (LRF, Art. 52, inciso I, alíneas "a" e "b" do inciso II e §1º)

Em reais

Receitas Orçamentárias	Previsão Inicial	Previsão Atualizada (a)	Receitas Realizadas				Saldo (a-c)
			No Bimestre (b)	% (b/a)	Até Bimestre (c)	% (c/a)	
Receitas (Exceto Intra-Orçamentárias) (I)	36.561.417,00	36.561.417,00	6.313.119,14	17,27	6.313.119,14	17,27	30.248.297,86
Receitas Correntes	32.599.200,00	32.599.200,00	6.313.119,14	19,37	6.313.119,14	19,37	26.286.080,86
Impostos, Taxas e Contribuições de Melhoria	1.222.715,00	1.222.715,00	155.824,84	12,74	155.824,84	12,74	1.066.890,16
Impostos	1.220.803,00	1.220.803,00	144.459,07	11,83	144.459,07	11,83	1.076.343,93
Taxas	1.912,00	1.912,00	11.365,77	594,44	11.365,77	594,44	-9.453,77
Contribuições	45.500,00	45.500,00	24.294,00	53,39	24.294,00	53,39	21.206,00
Contribuição para o Custeio do Serviço de	45.500,00	45.500,00	24.294,00	53,39	24.294,00	53,39	21.206,00
Receita Patrimonial	247.780,00	247.780,00	219.099,87	88,43	219.099,87	88,43	28.680,13
Valores Mobiliários	247.680,00	247.680,00	219.099,87	88,46	219.099,87	88,46	28.580,13
Demais Receitas Patrimoniais	100,00	100,00	0,00	0,00	0,00	0,00	100,00
Transferências Correntes	30.937.831,00	30.937.831,00	5.913.568,20	19,11	5.913.568,20	19,11	25.024.262,80
Transferências da União e de suas Entidades	17.843.972,40	17.843.972,40	3.802.593,86	21,31	3.802.593,86	21,31	14.041.378,54
Transferências dos Estados e do Distrito	7.782.301,60	7.782.301,60	1.091.753,62	14,03	1.091.753,62	14,03	6.690.547,98
Transferências de Outras Instituições Públicas	5.311.557,00	5.311.557,00	1.019.220,72	19,19	1.019.220,72	19,19	4.292.336,28
Outras Receitas Correntes	145.374,00	145.374,00	332,23	0,23	332,23	0,23	145.041,77
Multas Administrativas, Contratuais e Judiciais	1.100,00	1.100,00	77,83	7,08	77,83	7,08	1.022,17
Indenizações, Restituições e Ressarcimentos	144.274,00	144.274,00	254,40	0,18	254,40	0,18	144.019,60
Receitas de Capital	3.962.217,00	3.962.217,00	0,00	0,00	0,00	0,00	3.962.217,00
Operações de Crédito	3.000.000,00	3.000.000,00	0,00	0,00	0,00	0,00	3.000.000,00
Operações de Crédito - Mercado Interno	3.000.000,00	3.000.000,00	0,00	0,00	0,00	0,00	3.000.000,00
Alienação de Bens	45.000,00	45.000,00	0,00	0,00	0,00	0,00	45.000,00
Alienação de Bens Móveis	35.000,00	35.000,00	0,00	0,00	0,00	0,00	35.000,00
Alienação de Bens Imóveis	10.000,00	10.000,00	0,00	0,00	0,00	0,00	10.000,00
Transferências de Capital	917.217,00	917.217,00	0,00	0,00	0,00	0,00	917.217,00
Transferências da União e de suas Entidades	498.750,00	498.750,00	0,00	0,00	0,00	0,00	498.750,00
Transferências dos Estados e do Distrito	418.467,00	418.467,00	0,00	0,00	0,00	0,00	418.467,00
Receitas (Intra-Orçamentárias) (II)	0,00	0,00	0,00	0,00	0,00	0,00	0,00
SubTotal das Receitas (III) = (I + II)	36.561.417,00	36.561.417,00	6.313.119,14	17,27	6.313.119,14	17,27	30.248.297,86
Operações de Crédito/Refinanciamento (IV)							
SubTotal com Refinanciamento (V) = (III + IV)	36.561.417,00	36.561.417,00	6.313.119,14	17,27	6.313.119,14	17,27	30.248.297,86
Déficit (VI)					0,00		
Total (VII) = (V + VI)	36.561.417,00	36.561.417,00	6.313.119,14		6.313.119,14		
Saldos de Exercícios Anteriores							
Recursos Arrecadado Exercícios Anteriores RPPS							
Superávit Financeiro Utilizado Créditos Adicionais							
Reabertura de Créditos Adicionais							

Prefeitura Municipal de Arneiroz
Relatório Resumido de Execução Orçamentária

Balanco Orçamentário


Orçamento Fiscal e da Seguridade Social

Periodo: Janeiro a Fevereiro de 2023/Bimestre: Janeiro e Fevereiro

RREO - Anexo 1 (LRF, Art. 52, inciso I, alíneas "a" e "b" do inciso II e §1º)

Em reais

Despesas Orçamentárias	Dotação Inicial (d)	Dotação Atualizada (e)	Despesas Empenhadas		Saldo (g) = (e-f)	Despesas Liquidadas		Saldo (i) = (e-h)	Despesas Pagas Até o Bimestre (j)	Inscritas em Restos a Pagar Não Proc. (k)
			No Bimestre	Até o Bimestre (f)		No Bimestre	Até o Bimestre (h)			
Despesas Orçamentárias										
Despesas (Exceto Intra-Orçamentárias) (VIII)	36.561.417,00	36.561.417,00	11.636.943,44	11.636.943,44	24.924.473,56	5.387.552,04	5.387.552,04	31.173.864,96	3.442.446,78	
Despesas Correntes	31.467.207,00	31.660.601,60	11.531.974,44	11.531.974,44	20.128.627,16	5.314.370,40	5.314.370,40	26.346.231,20	3.369.265,14	
Pessoal e Encargos Sociais	16.364.830,00	16.376.226,00	7.556.238,21	7.556.238,21	8.819.987,79	2.798.024,42	2.798.024,42	13.578.201,58	1.431.557,87	
Outras Despesas Correntes	15.102.377,00	15.284.375,60	3.975.736,23	3.975.736,23	11.308.639,37	2.516.345,98	2.516.345,98	12.768.029,62	1.937.707,27	
Despesas de Capital	4.994.210,00	4.800.815,40	104.969,00	104.969,00	4.695.846,40	73.181,64	73.181,64	4.727.633,76	73.181,64	
Investimentos	4.709.210,00	4.515.815,40	4.969,00	4.969,00	4.510.846,40	4.969,00	4.969,00	4.510.846,40	4.969,00	
AMORTIZAÇÃO DA DÍVIDA	285.000,00	285.000,00	100.000,00	100.000,00	185.000,00	68.212,64	68.212,64	216.787,36	68.212,64	
Despesas (Intra-Orçamentárias) (IX)	0,00	0,00	0,00	0,00	0,00	0,00	0,00	0,00	0,00	
SubTotal das Despesas (X) = (VIII + IX)	36.561.417,00	36.561.417,00	11.636.943,44	11.636.943,44	24.924.473,56	5.387.552,04	5.387.552,04	31.173.864,96	3.442.446,78	
Amortização da Dív./Refinanciamento (XI)										
SubTotal com Refinanciamento (XII) = (X + XI)	36.561.417,00	36.561.417,00	11.636.943,44	11.636.943,44	24.924.473,56	5.387.552,04	5.387.552,04	31.173.864,96	3.442.446,78	
Superávit (XIII)							925.567,10			
Total (XIV) = (XII + XIII)	36.561.417,00	36.561.417,00	11.636.943,44	11.636.943,44		5.387.552,04	6.313.119,14		3.442.446,78	
Reserva do RPPS	0,00	0,00								



ANTONIO MONTEIRO PEDROSA FILHO
PREFEITO



CONCEITO ASSESSORIA MUNICIPAL S/C LTDA
Contador - CRC 1909



ISMAR JUNIOR FLORENTINO SAMPAIO
CONTROLADOR



LUCIGRAYCE DE CASTRO MONTEIRO
SECRETÁRIA DE FINANÇAS

Prefeitura Municipal de Arneiroz
Relatório Resumido de Execução Orçamentária
Demonstrativo da Execução das Despesas por Função/Subfunção
Orçamento Fiscal e da Seguridade Social
Período: Janeiro a Fevereiro de 2023/Bimestre: Janeiro e Fevereiro

RREO - Anexo 2 (LRF, Art. 52, inciso II, alínea "c")

Em reais

Função/Subfunção	Dotação Inicial	Dotação Atualizada (a)	Despesas Empenhadas			Saldo(c) = (a-b)	Despesas Liquidadas			Saldo(e) = (a-d)	Insc. Restos a Pagar Não Processados (f)
			No Bimestre	Até o Bimestre (b)	% (b / total b)		No Bimestre	Até o Bimestre (d)	% (d / total d)		
Despesas (Exceto Intra-Orçamentárias) (I)	36.561.417,00	36.561.417,00	11.636.943,44	11.636.943,44	100,00	24.924.473,56	5.387.552,04	5.387.552,04	100,00	31.173.864,96	
Legislativa	1.237.500,00	1.237.500,00	1.158.378,70	1.158.378,70	9,95	79.121,30	204.749,94	204.749,94	3,80	1.032.750,06	
Ação Legislativa	1.237.500,00	1.237.500,00	1.158.378,70	1.158.378,70	9,95	79.121,30	204.749,94	204.749,94	3,80	1.032.750,06	
Judiciária	172.125,00	169.775,00	109.595,66	109.595,66	0,94	60.179,34	26.405,58	26.405,58	0,49	143.369,42	
Defesa da Ordem Jurídica	172.125,00	169.775,00	109.595,66	109.595,66	0,94	60.179,34	26.405,58	26.405,58	0,49	143.369,42	
Administração	2.385.324,00	2.481.416,03	1.536.340,30	1.536.340,30	13,20	945.075,73	519.509,51	519.509,51	9,64	1.961.906,52	
Administração Geral	2.291.870,00	2.418.365,63	1.500.653,50	1.500.653,50	12,90	917.712,13	512.696,06	512.696,06	9,52	1.905.669,57	
Controle Interno	43.454,00	39.445,00	35.686,80	35.686,80	0,31	3.758,20	6.813,45	6.813,45	0,13	32.631,55	
Infra-Estrutura Urbana	50.000,00	23.605,40	0,00	0,00	0,00	23.605,40	0,00	0,00	0,00	23.605,40	
Assistência Social	2.256.130,00	2.178.366,57	544.391,66	544.391,66	4,68	1.633.974,91	270.048,96	270.048,96	5,01	1.908.317,61	
Assistência à Criança e ao Adolescente	316.689,00	265.689,00	123.131,26	123.131,26	1,06	142.557,74	38.395,14	38.395,14	0,71	227.293,86	
Assistência Comunitária	1.939.441,00	1.912.677,57	421.260,40	421.260,40	3,62	1.491.417,17	231.653,82	231.653,82	4,30	1.681.023,75	
Saúde	9.008.735,00	9.092.122,40	2.640.142,88	2.640.142,88	22,69	6.451.979,52	1.337.849,11	1.337.849,11	24,83	7.754.273,29	
Atenção Básica	5.105.127,00	5.083.268,40	1.389.800,75	1.389.800,75	11,94	3.693.467,65	807.937,08	807.937,08	15,00	4.275.331,32	
Assistência Hospitalar e Ambulatorial	3.104.622,00	3.209.868,00	949.025,92	949.025,92	8,16	2.260.842,08	435.339,67	435.339,67	8,08	2.774.528,33	
Suporte Profilático e Terapêutico	101.400,00	101.400,00	60.870,00	60.870,00	0,52	40.530,00	13.870,00	13.870,00	0,26	87.530,00	
Vigilância Epidemiológica	635.586,00	635.586,00	240.446,21	240.446,21	2,07	395.139,79	80.702,36	80.702,36	1,50	554.883,64	
Alimentação e Nutrição	12.000,00	12.000,00	0,00	0,00	0,00	12.000,00	0,00	0,00	0,00	12.000,00	
Recursos Hídricos	50.000,00	50.000,00	0,00	0,00	0,00	50.000,00	0,00	0,00	0,00	50.000,00	
Trabalho	2.871.621,00	2.897.621,00	597.900,00	597.900,00	5,14	2.299.721,00	584.270,95	584.270,95	10,84	2.313.350,05	
Atenção Básica	161.000,00	187.000,00	28.000,00	28.000,00	0,24	159.000,00	14.370,95	14.370,95	0,27	172.629,05	
Fomento ao Trabalho	2.710.621,00	2.710.621,00	569.900,00	569.900,00	4,90	2.140.721,00	569.900,00	569.900,00	10,58	2.140.721,00	
Educação	12.836.585,00	12.518.605,00	3.438.082,27	3.438.082,27	29,54	9.080.522,73	1.825.410,82	1.825.410,82	33,88	10.693.194,18	
Administração Geral	1.492.444,00	1.489.444,00	359.288,77	359.288,77	3,09	1.130.155,23	214.707,89	214.707,89	3,99	1.274.736,11	
Ensino Fundamental	9.473.932,00	9.150.132,00	2.710.480,43	2.710.480,43	23,29	6.439.651,57	1.397.662,83	1.397.662,83	25,94	7.752.469,17	
Ensino Superior	284.780,00	284.780,00	0,00	0,00	0,00	284.780,00	0,00	0,00	0,00	284.780,00	
Educação Infantil	1.585.429,00	1.594.249,00	368.313,07	368.313,07	3,17	1.225.935,93	213.040,10	213.040,10	3,95	1.381.208,90	
Cultura	202.664,00	216.953,00	153.717,12	153.717,12	1,32	63.235,88	55.661,22	55.661,22	1,03	161.291,78	
Turismo	202.664,00	216.953,00	153.717,12	153.717,12	1,32	63.235,88	55.661,22	55.661,22	1,03	161.291,78	
Urbanismo	3.905.951,00	3.902.951,00	775.965,38	775.965,38	6,67	3.126.985,62	256.696,18	256.696,18	4,76	3.646.254,82	
Infra-Estrutura Urbana	3.805.951,00	3.802.951,00	775.965,38	775.965,38	6,67	3.026.985,62	256.696,18	256.696,18	4,76	3.546.254,82	
Serviços Urbanos	50.000,00	50.000,00	0,00	0,00	0,00	50.000,00	0,00	0,00	0,00	50.000,00	
Turismo	50.000,00	50.000,00	0,00	0,00	0,00	50.000,00	0,00	0,00	0,00	50.000,00	
Habitação	109.861,00	119.861,00	16.388,41	16.388,41	0,14	103.472,59	16.388,41	16.388,41	0,30	103.472,59	
Habitação Urbana	59.861,00	69.861,00	16.388,41	16.388,41	0,14	53.472,59	16.388,41	16.388,41	0,30	53.472,59	
Saneamento Básico Urbano	50.000,00	50.000,00	0,00	0,00	0,00	50.000,00	0,00	0,00	0,00	50.000,00	

Prefeitura Municipal de Arneiroz
Relatório Resumido de Execução Orçamentária
Demonstrativo da Execução das Despesas por Função/Subfunção
Orçamento Fiscal e da Seguridade Social
Período: Janeiro a Fevereiro de 2023/Bimestre: Janeiro e Fevereiro

RREO - Anexo 2 (LRF, Art. 52, inciso II, alínea "c")


Em reais

Função/Subfunção	Dotação Inicial	Dotação Atualizada (a)	Despesas Empenhadas			Saldo(c) = (a-b)	Despesas Liquidadas			Saldo(e) = (a-d)	Insc. Restos a Pagar Não Processados (f)
			No Bimestre	Até o Bimestre (b)	% (b / total b)		No Bimestre	Até o Bimestre (d)	% (d / total d)		
Saneamento	64.449,00	64.449,00	0,00	0,00	0,00	64.449,00	0,00	0,00	0,00	64.449,00	
Saneamento Básico Urbano	64.449,00	64.449,00	0,00	0,00	0,00	64.449,00	0,00	0,00	0,00	64.449,00	
Gestão Ambiental	365.815,00	361.815,00	60.000,00	60.000,00	0,52	301.815,00	60.000,00	60.000,00	1,11	301.815,00	
Preservação e Conservação Ambiental	14.600,00	10.600,00	0,00	0,00	0,00	10.600,00	0,00	0,00	0,00	10.600,00	
Controle Ambiental	281.215,00	281.215,00	60.000,00	60.000,00	0,52	221.215,00	60.000,00	60.000,00	1,11	221.215,00	
Recursos Hídricos	70.000,00	70.000,00	0,00	0,00	0,00	70.000,00	0,00	0,00	0,00	70.000,00	
Agricultura	651.865,00	780.540,00	418.681,96	418.681,96	3,60	361.858,04	172.133,07	172.133,07	3,20	608.406,93	
Abastecimento	50.000,00	50.000,00	0,00	0,00	0,00	50.000,00	0,00	0,00	0,00	50.000,00	
Extensão Rural	591.865,00	720.540,00	418.681,96	418.681,96	3,60	301.858,04	172.133,07	172.133,07	3,20	548.406,93	
Defesa Agropecuária	10.000,00	10.000,00	0,00	0,00	0,00	10.000,00	0,00	0,00	0,00	10.000,00	
Energia	45.500,00	35.000,00	0,00	0,00	0,00	35.000,00	0,00	0,00	0,00	35.000,00	
Energia Elétrica	45.500,00	35.000,00	0,00	0,00	0,00	35.000,00	0,00	0,00	0,00	35.000,00	
Transporte	50.000,00	50.000,00	0,00	0,00	0,00	50.000,00	0,00	0,00	0,00	50.000,00	
Transporte Rodoviário	50.000,00	50.000,00	0,00	0,00	0,00	50.000,00	0,00	0,00	0,00	50.000,00	
Desporto e Lazer	297.292,00	354.442,00	187.359,10	187.359,10	1,61	167.082,90	58.428,29	58.428,29	1,08	296.013,71	
Turismo	5.000,00	5.000,00	0,00	0,00	0,00	5.000,00	0,00	0,00	0,00	5.000,00	
Desporto Comunitário	282.292,00	339.442,00	187.359,10	187.359,10	1,61	152.082,90	58.428,29	58.428,29	1,08	281.013,71	
Lazer	10.000,00	10.000,00	0,00	0,00	0,00	10.000,00	0,00	0,00	0,00	10.000,00	
Reserva de Contingência	100.000,00	100.000,00	0,00	0,00	0,00	100.000,00	0,00	0,00	0,00	100.000,00	
Reserva de Contingência	100.000,00	100.000,00	0,00	0,00	0,00	100.000,00	0,00	0,00	0,00	100.000,00	
Despesas (Intra-Orçamentárias) (II)	0,00	0,00	0,00	0,00	0,00	0,00	0,00	0,00	0,00	0,00	
Total (III) (I + II)	36.561.417,00	36.561.417,00	11.636.943,44	11.636.943,44	100,00	24.924.473,56	5.387.552,04	5.387.552,04	100,00	31.173.864,96	


Prefeitura Municipal de Arneiroz
Relatório Resumido de Execução Orçamentária
Demonstrativo da Execução das Despesas por Função/Subfunção
Orçamento Fiscal e da Seguridade Social
Período: Janeiro a Fevereiro de 2023/Bimestre: Janeiro e Fevereiro

RREO - Anexo 2 (LRF, Art. 52, inciso II, alínea "c")

Em reais



ANTONIO MONTEIRO PEDROSA FILHO
PREFEITO



ISMAR JUNIOR FLORENTINO SAMPAIO
CONTROLADOR



CONCEITO ASSESSORIA MUNICIPAL S/C LTDA
Contador - CRC 1909



LUCIGRAYCE DE CASTRO MONTEIRO
SECRETÁRIA DE FINANÇAS

Prefeitura Municipal de Arneiroz
Relatório Resumido de Execução Orçamentária
Demonstrativo da Receita Corrente Líquida
Orçamento Fiscal e da Seguridade Social
Período: Janeiro a Fevereiro de 2023/Bimestre: Janeiro e Fevereiro


RREO - Anexo 3 (LRF, Art. 53, inciso I)

Especificação	Evolução da Receita Realizada nos Últimos 12 Meses												Total	Previsão
	Março/2022	Abril/2022	Maió/2022	Junho/2022	Julho/2022	Agosto/2022	Setembro/2022	Outubro/2022	Novembro/2022	Dezembro/2022	Janeiro/2023	Fevereiro/2023	(Últimos 12 Meses)	Atualizada do Exercício
Receitas Correntes (I)	3.322.898,29	3.112.785,31	3.459.789,12	15.534.926,41	4.543.024,31	3.189.729,31	3.028.531,00	3.111.066,37	3.650.014,12	4.368.485,50	3.633.673,61	3.571.195,30	54.526.118,65	36.823.279,00
Impostos, Taxas e Contribuições de Melhoria	81.807,31	52.461,60	82.149,49	380.114,92	82.519,53	71.931,00	32.772,02	103.005,27	277.888,96	193.689,68	88.399,62	67.425,22	1.514.164,62	1.222.715,00
IPTU	4.321,86	1.549,91	0,00	0,00	0,00	4.728,07	0,00	64,51	0,00	7.736,72	6.414,06	2.528,50	27.343,63	64.147,00
ISS	71.773,11	47.753,05	67.919,63	127.452,01	64.767,37	59.720,27	24.878,51	25.382,17	206.370,51	84.301,94	50.219,62	40.940,89	871.479,08	570.544,00
ITBI	0,00	0,00	5,00	0,00	2.739,42	0,00	0,00	300,00	6.000,00	0,00	0,00	0,00	9.044,42	2.009,00
IRRF	2.427,52	2.427,52	13.137,08	249.806,32	12.231,57	5.484,96	4.039,64	75.840,87	64.476,07	97.137,28	26.498,24	17.857,76	571.364,83	584.103,00
Outros Impostos, Taxas e Contribuições de Melhoria	3.284,82	731,12	1.087,78	2.856,59	2.781,17	1.997,70	3.853,87	1.417,72	1.042,38	4.513,74	5.267,70	6.098,07	34.932,66	1.912,00
Contribuições	11.030,93	15.398,29	13.976,49	20.016,38	9.396,54	7.840,01	16.449,60	8.150,11	10.035,92	11.936,30	13.576,34	10.717,66	148.524,57	45.500,00
Receita Patrimonial	26.617,31	23.718,66	27.476,39	96.873,96	125.111,01	135.984,04	127.130,30	116.875,29	110.456,09	119.953,81	116.750,09	102.349,78	1.129.296,73	247.780,00
Rendimentos de Aplicação Financeira	26.617,31	23.718,66	27.476,39	96.873,96	125.111,01	135.984,04	127.130,30	116.875,29	110.456,09	119.953,81	116.750,09	102.349,78	1.129.296,73	247.680,00
Outras Receitas Patrimoniais	0,00	0,00	0,00	0,00	0,00	0,00	0,00	0,00	0,00	0,00	0,00	0,00	0,00	100,00
Receita Agropecuária	0,00	0,00	0,00	0,00	0,00	0,00	0,00	0,00	0,00	0,00	0,00	0,00	0,00	0,00
Receita Industrial	0,00	0,00	0,00	0,00	0,00	0,00	0,00	0,00	0,00	0,00	0,00	0,00	0,00	0,00
Receita de Serviços	0,00	0,00	0,00	0,00	0,00	0,00	0,00	0,00	0,00	0,00	0,00	0,00	0,00	0,00
Transferências Correntes	3.203.242,74	3.020.906,76	3.336.186,75	15.037.621,15	4.323.172,90	2.973.774,26	2.852.179,08	2.882.292,87	3.251.633,15	4.039.814,16	3.414.861,51	3.390.456,46	51.726.141,79	35.161.910,00
Cota-Parte do FPM	991.098,65	1.174.802,85	1.306.850,94	1.222.808,44	1.645.823,23	1.195.779,62	1.101.295,68	1.047.845,59	1.316.951,17	2.046.278,03	1.323.888,30	1.770.169,92	16.143.592,42	12.673.398,00
Cota-Parte do ICMS	1.016.188,89	786.948,33	855.578,71	792.648,34	806.884,05	834.571,06	816.788,94	802.884,36	841.488,35	788.976,61	706.982,79	553.894,64	9.603.835,07	8.994.997,00
Cota-Parte do IPVA	25.661,42	25.594,84	29.077,48	25.829,14	6.060,65	7.338,92	4.410,91	2.415,84	2.093,10	3.609,70	49.387,39	50.423,00	231.902,39	380.000,00
Cota-Parte do ITR	351,15	0,00	12,67	48,87	145,20	47,50	862,81	2.465,86	173,46	48,38	116,85	183,84	4.456,59	2.000,00
Transferências da LC 87/1996	0,00	0,00	0,00	0,00	0,00	0,00	0,00	0,00	0,00	0,00	0,00	0,00	0,00	0,00
Transferências da LC 61/1989	2.963,35	3.013,82	1.602,25	2.260,62	2.330,13	1.856,02	2.448,50	2.498,89	1.817,08	2.581,68	2.161,33	1.541,29	27.074,96	30.000,00
Transferência do FUNDEB	638.871,93	715.543,41	702.905,23	683.069,03	647.695,90	676.057,49	665.472,67	673.408,65	731.963,53	734.925,53	1.102.135,49	689.012,23	8.661.061,09	8.280.202,00
Outras Transferências Correntes	528.107,35	315.003,51	440.159,47	12.310.956,71	1.214.233,74	258.123,65	260.899,57	350.773,68	357.146,46	463.394,23	230.189,36	325.231,54	17.054.219,27	4.801.313,00
Outras Receitas Correntes	200,00	300,00	0,00	300,00	2.824,33	200,00	0,00	742,83	0,00	3.091,55	86,05	246,18	7.990,94	145.374,00
Deduções (II)	407.252,62	398.071,89	438.624,36	408.719,04	372.827,05	407.918,55	363.583,76	371.622,04	432.501,60	440.932,99	416.507,29	475.242,48	4.933.803,67	4.224.079,00
Contribuição Servidor para o Plano de Previdência	0,00	0,00	0,00	0,00	0,00	0,00	0,00	0,00	0,00	0,00	0,00	0,00	0,00	0,00
Compensações Financ. entre Regimes Previdência	0,00	0,00	0,00	0,00	0,00	0,00	0,00	0,00	0,00	0,00	0,00	0,00	0,00	0,00
Rendimentos de Aplicações de Rec. Previdenciários	0,00	0,00	0,00	0,00	0,00	0,00	0,00	0,00	0,00	0,00	0,00	0,00	0,00	0,00
Dedução da Receita para Formação do FUNDEB	407.252,62	398.071,89	438.624,36	408.719,04	372.827,05	407.918,55	363.583,76	371.622,04	432.501,60	440.932,99	416.507,29	475.242,48	4.933.803,67	4.224.079,00
Receita Corrente Líquida (III) = (I - II)	2.915.645,67	2.714.713,42	3.021.164,76	15.126.207,37	4.170.197,26	2.781.810,76	2.664.947,24	2.739.444,33	3.217.512,52	3.927.552,51	3.217.166,32	3.095.952,82	49.592.314,98	32.599.200,00
(-) Emendas individuais (art. 166-A, § 1º, da CF) (IV)	0,00	0,00	0,00	0,00	0,00	0,00	0,00	0,00	0,00	0,00	0,00	0,00	0,00	0,00
RCL Ajustada para Limites Endividamento (V)=(III-IV)	2.915.645,67	2.714.713,42	3.021.164,76	15.126.207,37	4.170.197,26	2.781.810,76	2.664.947,24	2.739.444,33	3.217.512,52	3.927.552,51	3.217.166,32	3.095.952,82	49.592.314,98	32.599.200,00
(-) Emendas de bancada (art. 166, § 16, da CF) (VI)	0,00	0,00	0,00	0,00	0,00	0,00	0,00	0,00	0,00	0,00	0,00	0,00	0,00	0,00
RCL Ajustada para Limites Desp. Pessoal (VII)=(V-VI)	2.915.645,67	2.714.713,42	3.021.164,76	15.126.207,37	4.170.197,26	2.781.810,76	2.664.947,24	2.739.444,33	3.217.512,52	3.927.552,51	3.217.166,32	3.095.952,82	49.592.314,98	32.599.200,00

Prefeitura Municipal de Arneiroz
Relatório Resumido de Execução Orçamentária
Demonstrativo da Receita Corrente Líquida
Orçamento Fiscal e da Seguridade Social
Período: Janeiro a Fevereiro de 2023/Bimestre: Janeiro e Fevereiro

RREO - Anexo 3 (LRF, Art. 53, inciso I)

Em reais




ANTONIO MONTEIRO PEDROSA FILHO
PREFEITO



ISMAR JUNIOR FLORENTINO SAMPAIO
CONTROLADOR



CONCEITO ASSESSORIA MUNICIPAL S/C LTDA
Contador - CRC 1909



LUCIGRAYCE DE CASTRO MONTEIRO
SECRETÁRIA DE FINANÇAS

Prefeitura Municipal de Arneiroz

Relatório Resumido de Execução Orçamentária

Demonstrativo das Receitas e Despesas Previdenciárias do Regime Próprio de Previdência dos Servidores

Orçamento Fiscal e da Seguridade Social

Período: Janeiro a Fevereiro / Bimestre: Janeiro a Fevereiro de 2023

RREO - Anexo 4 (LRF, Art. 53, inciso II)

Em Reais

PLANO PREVIDENCIÁRIO			
RECEITAS PREVIDENCIÁRIAS - RPPS (FUNDO EM CAPITALIZAÇÃO)	PREVISÃO ATUALIZADA (a)	RECEITAS REALIZADAS Até o Bimestre (b)	
RECEITAS CORRENTES (I)	0,00		0,00
Receitas de Contribuições dos Segurados	0,00		0,00
Ativo	0,00		0,00
Inativo	0,00		0,00
Pensionista	0,00		0,00
Receitas de Contribuições Patronais	0,00		0,00
Ativo	0,00		0,00
Inativo			
Pensionista			
Receita Patrimonial	0,00		0,00
Receitas Imobiliárias	0,00		0,00
Receitas de Valores Mobiliários	0,00		0,00
Outras Receitas Patrimoniais	0,00		0,00
Receitas de Serviços	0,00		0,00
Outras Receitas Correntes	0,00		0,00
Compensação Previdenciária do RGPS para o RPPS	0,00		0,00
Aportes Periódicos para Amortização de Déficit Atuarial do RPPS (II)	0,00		0,00
Demais Receitas Correntes	0,00		0,00
RECEITAS DE CAPITAL (III)	0,00		0,00
Alienação de Bens, Direitos e Ativos	0,00		0,00
Amortização de Empréstimos	0,00		0,00
Outras Receitas de Capital	0,00		0,00
TOTAL DAS RECEITAS DO FUNDO EM CAPITALIZAÇÃO - (IV) = (I + III - II)	0,00		0,00

Prefeitura Municipal de Arneiroz

Relatório Resumido de Execução Orçamentária

Demonstrativo das Receitas e Despesas Previdenciárias do Regime Próprio de Previdência dos Servidores

Orçamento Fiscal e da Seguridade Social

Período: Janeiro a Fevereiro / Bimestre: Janeiro a Fevereiro de 2023

RREO - Anexo 4 (LRF, Art. 53, inciso II)


Em Reais

DESPESAS PREVIDENCIÁRIAS - RPPS (FUNDO EM CAPITALIZAÇÃO)	DOTAÇÃO ATUALIZADA (c)	DESPESAS EMPENHADAS Até o Bimestre (d)	DESPESAS LIQUIDADAS Até o Bimestre (e)	DESPESAS PAGAS Até o Bimestre (f)	INSCRITAS EM RESTOS A PAGAR NÃO PROCESSADOS No Exercício (g)
Benefícios	0,00	0,00	0,00	0,00	0,00
Aposentadorias	0,00	0,00	0,00	0,00	0,00
Pensões por Morte	0,00	0,00	0,00	0,00	0,00
Outras Despesas Previdenciárias	0,00	0,00	0,00	0,00	0,00
Compensação Previdenciária entre Regimes	0,00	0,00	0,00	0,00	0,00
Demais Despesas Previdenciárias	0,00	0,00	0,00	0,00	0,00
TOTAL DAS DESPESAS DO FUNDO EM CAPITALIZAÇÃO (V)	0,00	0,00	0,00	0,00	0,00
RESULTADO PREVIDENCIÁRIO - FUNDO EM CAPITALIZAÇÃO (VI) = (IV - V)2	0,00	0,00	0,00	0,00	0,00
RECURSOS RPPS ARRECADADOS EM EXERCÍCIOS ANTERIORES	PREVISÃO ORÇAMENTÁRIA				
Valor					
RESERVA ORÇAMENTÁRIA DO RPPS	PREVISÃO ORÇAMENTÁRIA				
Valor					
APORTES DE RECURSOS PARA O FUNDO EM CAPITALIZAÇÃO DO RPPS	APORTES REALIZADOS				
Plano de Amortização - Contribuição Patronal Suplementar					
Plano de Amortização - Aporte Periódico de Valores Predefinidos					
Outros Aportes para o RPPS					
Recursos para Cobertura de Déficit Financeiro					
BENS E DIREITOS DO RPPS (FUNDO EM CAPITALIZAÇÃO)	SALDO ATUAL				
Caixa e Equivalentes de Caixa	0,00				
Investimentos e Aplicações					
Outros Bens e Direitos					

Prefeitura Municipal de Arneiroz
Relatório Resumido de Execução Orçamentária
Demonstrativo das Receitas e Despesas Previdenciárias do Regime Próprio de Previdência dos Servidores
Orçamento Fiscal e da Seguridade Social
Período: Janeiro a Fevereiro / Bimestre: Janeiro a Fevereiro de 2023

RREO - Anexo 4 (LRF, Art. 53, inciso II)

Em Reais




ANTONIO MONTEIRO PEDROSA FILHO
PREFEITO



ISMAR JUNIOR FLORENTINO SAMPAIO
CONTROLADOR



CONCEITO ASSESSORIA MUNICIPAL S/C LTDA
Contador - CRC 1909



LUCIGRAYCE DE CASTRO MONTEIRO
SECRETÁRIA DE FINANÇAS

Prefeitura Municipal de Arneiroz
Relatório Resumido de Execução Orçamentária
Demonstrativo do Resultado Primário e Nominal
Orçamento Fiscal e da Seguridade Social
Período: Janeiro a Fevereiro de 2023/Bimestre: Janeiro e Fevereiro

RREO - Anexo 6 (LRF, Art. 53, inciso III)

Em reais

Receitas Primárias	Previsão Atualizada	Até o Bimestre 2023	
		Receitas Realizadas (a)	
Receitas Correntes (I)	32.599.200,00	6.313.119,14	
Impostos, Taxas e Contribuições de Melhoria	1.222.715,00	155.824,84	
IPTU	64.147,00	8.942,56	
ISS	570.544,00	91.160,51	
ITBI	2.009,00	0,00	
IRRF	584.103,00	44.356,00	
Outros Impostos, Taxas e Contribuições de Melhoria	1.912,00	11.365,77	
Contribuições	45.500,00	24.294,00	
Receitas Previdenciárias	0,00	0,00	
Outras Receitas de Contribuições	45.500,00	24.294,00	
Receita Patrimonial	247.780,00	219.099,87	
Aplicações Financeiras (II)	247.680,00	219.099,87	
Outras Receitas Patrimoniais	100,00	0,00	
Transferências Correntes	30.937.831,00	5.913.568,20	
Cota-Parte do FPM	10.330.718,40	2.475.246,62	
Cota-Parte do ICMS	7.195.997,60	1.008.701,96	
Cota-Parte do IPVA	304.000,00	79.848,34	
Cota-Parte do ITR	1.600,00	240,56	
Transferências da LC 87/1996	0,00	0,00	
Transferências da LC nº 61/1989	24.000,00	2.962,10	
Transferências do FUNDEB	2.968.645,00	771.927,00	
Outras Transferências Correntes	10.112.870,00	1.574.641,62	
Demais Receitas Correntes	145.374,00	332,23	
Outras Receitas Financeiras (III)	0,00	0,00	
Receitas Correntes Restantes	145.374,00	332,23	
Receitas Primárias Correntes (IV) = (I - II - III)	32.351.520,00	6.094.019,27	
Receitas de Capital (V)	3.962.217,00	0,00	
Operações de Crédito (VI)	3.000.000,00	0,00	
Amortização de Empréstimos (VII)	0,00	0,00	
Alienação de Bens	45.000,00	0,00	
Receitas de Alienação de Investimentos Temporários (VIII)	0,00	0,00	
Receitas de Alienação de Investimentos Permanentes (IX)	0,00	0,00	
Outras Alienações de Bens	45.000,00	0,00	
Transferências de Capital	917.217,00	0,00	
Convênios	788.467,00	0,00	
Outras Transferências de Capital	128.750,00	0,00	

Prefeitura Municipal de Arneiroz
 Relatório Resumido de Execução Orçamentária
Demonstrativo do Resultado Primário e Nominal
 Orçamento Fiscal e da Seguridade Social
 Período: Janeiro a Fevereiro de 2023/Bimestre: Janeiro e Fevereiro

RREO - Anexo 6 (LRF, Art. 53, inciso III)

Em reais

Receitas Primárias	Previsão Atualizada	Até o Bimestre 2023	
		Receitas Realizadas (a)	
Outras Receitas de Capital	0,00	0,00	
Outras Receitas de Capital Não Primárias (X)			
Outras Receitas de Capital Primárias	0,00	0,00	
Receitas Primárias de Capital (XI) = (V - VI - VII - VIII - IX - X)	962.217,00	0,00	
Receita Primária Total (XII) = (IV + XI)	33.313.737,00	6.094.019,27	

Despesas Primárias	Dotação Atualizada	Despesas Empenhadas	Despesas Liquidadas	Despesas Pagas (a)	Restos a Pagar Processados Pagos (b)	Restos a Pagar Não Processados	
						Liquidados	Pagos (c)
Despesas Primárias							
Despesas Correntes (XIII)	31.660.601,60	11.531.974,44	5.314.370,40	3.369.265,14	893.295,60	18.770,00	18.770,00
Pessoal e Encargos Sociais	16.376.226,00	7.556.238,21	2.798.024,42	1.431.557,87	226.095,98		
Juros e Encargos da Dívida (XIV)	0,00	0,00	0,00	0,00	0,00		
Outras Despesas Correntes	15.284.375,60	3.975.736,23	2.516.345,98	1.937.707,27	667.199,62	18.770,00	18.770,00
Despesas Primárias Correntes (XV) = (XIII - XIV)	31.660.601,60	11.531.974,44	5.314.370,40	3.369.265,14	893.295,60	18.770,00	18.770,00
Despesas de Capital (XVI)	4.800.815,40	104.969,00	73.181,64	73.181,64	108.613,59	4.750,00	4.750,00
Investimentos	4.515.815,40	4.969,00	4.969,00	4.969,00	100.000,70	4.750,00	4.750,00
Inversões Financeiras	0,00	0,00	0,00	0,00	0,00		
Concessão de Empréstimo (XVII)							
Aquisição de Título de Capital Já Integralizado (XVIII)							
Aquisição de Título de Crédito (XIX)							
Demais Inversões Financeiras	0,00	0,00	0,00	0,00	0,00		
Amortização da Dívida (XX)	285.000,00	100.000,00	68.212,64	68.212,64	8.612,89		
Despesas Primárias de Capital (XXI) = (XVI - XVII - XVIII - XIX - XX)	4.515.815,40	4.969,00	4.969,00	4.969,00	100.000,70	4.750,00	4.750,00
Reserva de Contingência (XXII)	100.000,00						
Despesas Primária Total (XXIII) = (XV + XXI + XXII)	36.276.417,00	11.536.943,44	5.319.339,40	3.374.234,14	993.296,30	23.520,00	23.520,00

Resultado Primário - Acima da Linha (XXIV) = |XIIa - (XXIIIa + XXIIIb + XXIIIc)| 1.702.968,83

Meta Fiscal Para o Resultado Primário	Valor Corrente
Meta fixada no Anexo de Metas Fiscais da LDO para o exercício de referência	0,00

Prefeitura Municipal de Arneiroz
 Relatório Resumido de Execução Orçamentária
Demonstrativo do Resultado Primário e Nominal
 Orçamento Fiscal e da Seguridade Social
 Período: Janeiro a Fevereiro de 2023/Bimestre: Janeiro e Fevereiro

RREO - Anexo 6 (LRF, Art. 53, inciso III)

Em reais

Juros Nominais	Valor Incorrido
JUROS E ENCARGOS ATIVOS (XXV)	0,00
JUROS E ENCARGOS PASSIVOS (XXVI)	0,00

RESULTADO NOMINAL - Acima da Linha (XXVII) = XXIV + (XXV - XXVI)	1.702.968,83
--	--------------

Meta Fiscal Para o Resultado Nominal	Valor Corrente
Meta fixada no Anexo de Metas Fiscais da LDO para o exercício de referência	0,00

CÁLCULO DO RESULTADO NOMINAL	Saldo	
	Em 31/Dez/2022 (a)	Até o Fevereiro (b)
DÍVIDA CONSOLIDADA (XXVIII)	3.506.808,01	3.438.595,37
DEDUÇÕES (XXIX)	10.829.338,23	13.574.794,59
Disponibilidade de Caixa	10.829.338,23	13.574.794,59
Disponibilidade de Caixa Bruta	13.032.703,63	14.776.250,80
(-) Restos a Pagar Processados (XXX)	2.203.365,40	1.201.456,21
(-) Depósitos Restituíveis e Valores Vinculados		
Demais Haveres Financeiros	0,00	0,00
DÍVIDA CONSOLIDADA LÍQUIDA (XXXI) = (XXVIII - XXIX)	-7.322.530,22	-10.136.199,22
RESULTADO NOMINAL - Abaixo da Linha (XXXII) = (XXXIa - XXXIb)		2.813.669,00


Ajuste Metodológico	Até o Bimestre
VARIAÇÃO SALDO RPP = (XXXIII) = (XXXa - XXXb)	1.001.909,19
RECEITA DE ALIENAÇÃO DE INVESTIMENTOS PERMANENTES (IX)	0,00
PASSIVOS RECONHECIDOS NA DC (XXXIV)	
VARIAÇÃO CAMBIAL (XXXV)	
PAGAMENTO DE PRECATÓRIOS INTEGRANTES DA DC (XXXVI)	
AJUSTES RELATORIVOS AO RPPS (XXXVII)	
OUTROS AJUSTES (XXXVIII)	
RESULTADO NOMINAL AJUSTADO - Abaixo da Linha (XXXIX) = (XXXII - XXXIII - IX + XXXIV + XXXV - XXXVI + XXXVII + XXXVIII)	1.811.759,81
RESULTADO PRIMÁRIO - Abaixo da Linha (XL) = XXXIX - (XXV - XXVI)	1.811.759,81

Informações Adicionais	Previsão Orçamentária
Saldo de Exercícios Anteriores	
Recursos Arrecadados em Exercícios Anteriores - RPPS	
Superávit Financeiro Utilizado para Abertura e Reabertura de Créditos Adicionais	
Reserva Orçamentária do RPPS	

Prefeitura Municipal de Arneiroz
Relatório Resumido de Execução Orçamentária
Demonstrativo do Resultado Primário e Nominal
Orçamento Fiscal e da Seguridade Social
Período: Janeiro a Fevereiro de 2023/Bimestre: Janeiro e Fevereiro

RREO - Anexo 6 (LRF, Art. 53, inciso III)

Em reais



ANTONIO MONTEIRO PEDROSA FILHO
PREFEITO



CONCEITO ASSESSORIA MUNICIPAL S/C LTDA
Contador - CRC 1909



ISMAR JUNIOR FLORENTINO SAMPAIO
CONTROLADOR




LUCIGRAYCE DE CASTRO MONTEIRO
SECRETÁRIA DE FINANÇAS

Prefeitura Municipal de Arneiroz
 Relatório Resumido de Execução Orçamentária
Restos a Pagar por Poder e Órgão
 Orçamento Fiscal e da Seguridade Social
 Período: Janeiro a Fevereiro de 2023/Bimestre: Janeiro e Fevereiro

RREO - Anexo 7 (LRF, Art. 53, inciso V)

PODER/ÓRGÃO	RESTOS A PAGAR PROCESSADOS E NÃO PROCESSADOS LIQUIDADOS EM EXERCÍCIOS ANTERIORES					RESTOS A PAGAR NÃO PROCESSADOS						Saldo l = (e + k)
	INSCRITOS		Pagos (c)	Cancelados (d)	Saldo e = (a+b) - (c+d)	INSCRITOS		Liquidados (h)	Pagos (i)	Cancelados (j)	Saldo k = (f+g) - (i+j)	
	Em Exercícios Anteriores (a)	Em 31 de Dezembro de 2022 (b)				Em Exercícios Anteriores (f)	Em 31 de Dezembro de 2022 (g)					
SECRETARIA DE JUVENTUDE E DESPORTO	1.666,62	2.846,62	2.846,62	0,00	1.666,62	25,94	21.476,31	0,00	0,00	0,00	21.502,25	23.168,87
ÓRGÃO CENTRAL DO SISTEMA DE CONTROLE INTERNO	0,00	566,80	566,80	0,00	0,00	0,00	0,00	0,00	0,00	0,00	0,00	0,00
PODER LEGISLATIVO	0,00	0,00	0,00	0,00	0,00	0,00	0,00	0,00	0,00	0,00	0,00	0,00
RESTOS A PAGAR (INTRA-ORÇAMENTÁRIOS) (II)	0,00	0,00	0,00	0,00	0,00	0,00	0,00	0,00	0,00	0,00	0,00	0,00
TOTAL (III) = (I + II)	557.206,19	1.730.327,73	1.001.909,19	0,00	1.285.624,73	12.933,98	251.274,96	23.520,00	23.520,00	0,00	240.688,94	1.526.313,67




ANTONIO MONTEIRO PEDROSA FILHO
 PREFEITO



CONCEITO ASSESSORIA MUNICIPAL S/C LTDA
 Contador - CRC 1909



ISMAR JUNIOR FLORENTINO SAMPAIO
 CONTROLADOR



LUCIGRAYCE DE CASTRO MONTEIRO
 SECRETÁRIA DE FINANÇAS

Prefeitura Municipal de Arneiroz

Relatório Resumido de Execução Orçamentária

DEMONSTRATIVO DAS RECEITAS E DESPESAS COM MANUTENÇÃO E DESENVOLVIMENTO DO ENSINO - MDE

Orçamento Fiscal e da Seguridade Social

Período: Janeiro a Fevereiro de 2023/Bimestre: Janeiro e Fevereiro

RREO - ANEXO 8 (LDB, art. 72)

R\$ 1,00

RECEITA RESULTANTE DE IMPOSTOS (Arts. 212 e 212-A da Constituição Federal)

RECEITA RESULTANTE DE IMPOSTOS	PREVISÃO ATUALIZADA (a)	RECEITAS REALIZADAS Até o Bimestre (b)
1- RECEITA DE IMPOSTOS	1.220.803,00	144.459,07
1.1- Receita Resultante do Imposto sobre a Propriedade Predial e Territorial Urbana – IPTU	64.147,00	8.942,56
1.2- Receita Resultante do Imposto sobre Transmissão Inter Vivos – ITBI	2.009,00	0,00
1.3- Receita Resultante do Imposto sobre Serviços de Qualquer Natureza – ISS	570.544,00	91.160,51
1.4- Receita Resultante do Imposto de Renda Retido na Fonte – IRRF	584.103,00	44.356,00
2- RECEITA DE TRANSFERÊNCIAS CONSTITUCIONAIS E LEGAIS	22.080.395,00	4.458.749,35
2.1- Cota-Parte FPM	12.673.398,00	3.094.058,22
2.1.1- Parcela referente à CF, art. 159, I, alínea b	11.713.398,00	3.094.058,22
2.1.2- Parcela referente à CF, art. 159, I, alíneas d e e	960.000,00	0,00
2.2- Cota-Parte ICMS	8.994.997,00	1.260.877,43
2.3- Cota-Parte IPI-Exportação	30.000,00	3.702,62
2.4- Cota-Parte ITR	2.000,00	300,69
2.5- Cota-Parte IPVA	380.000,00	99.810,39
2.6- Cota-Parte IOF-Ouro	0,00	0,00
2.7- Compensações Financeiras Provenientes de Impostos e Transferências Constitucionais	0,00	0,00
3- TOTAL DA RECEITA RESULTANTE DE IMPOSTOS (1 + 2)	23.301.198,00	4.603.208,42
4- TOTAL DESTINADO AO FUNDEB - 20% DE ((2.1.1) + (2.2) + (2.3) + (2.4) + (2.5))	4.224.079,00	891.749,87
5- VALOR MÍNIMO A SER APLICADO ALÉM DO VALOR DESTINADO AO FUNDEB - 5% DE ((2.1.1) + (2.2) + (2.3) + (2.4) + (2.5)) + 25% DE ((1.1) + (1.2) + (1.3) + (1.4) + (2.1.2) + (2.6) + (2.7))	1.601.220,50	259.052,23

FUNDEB

RECEITAS RECEBIDAS DO FUNDEB NO EXERCÍCIO	PREVISÃO ATUALIZADA (a)	RECEITAS REALIZADAS Até o Bimestre (b)
6- RECEITAS RECEBIDAS DO FUNDEB	8.280.202,00	1.772.973,35
6.1- FUNDEB - Impostos e Transferências de Impostos	5.311.557,00	1.019.220,72
6.1.1- Principal	5.311.557,00	1.019.220,72
6.1.2- Rendimentos de Aplicação Financeira	0,00	0,00
6.2- FUNDEB - Complementação da União - VAAF	2.364.080,00	528.740,41
6.2.1- Principal	2.364.080,00	528.740,41
6.2.2- Rendimentos de Aplicação Financeira	0,00	0,00
6.3- FUNDEB - Complementação da União - VAAT	604.565,00	225.012,22
6.3.1- Principal	604.565,00	225.012,22
6.3.2- Rendimentos de Aplicação Financeira	0,00	0,00
7- RESULTADO LÍQUIDO DAS TRANSFERÊNCIAS DO FUNDEB (6.1.1 – 4)1	1.087.478,00	127.470,85

RECURSOS RECEBIDOS EM EXERCÍCIOS ANTERIORES E NÃO UTILIZADOS (SUPERÁVIT)

VALOR

Prefeitura Municipal de Arneiroz

Relatório Resumido de Execução Orçamentária

DEMONSTRATIVO DAS RECEITAS E DESPESAS COM MANUTENÇÃO E DESENVOLVIMENTO DO ENSINO - MDE

Orçamento Fiscal e da Seguridade Social

Período: Janeiro a Fevereiro de 2023/Bimestre: Janeiro e Fevereiro

RREO - ANEXO 8 (LDB, art. 72)		R\$ 1,00
8- TOTAL DOS RECURSOS DE SUPERÁVIT		0,00
8.1- SUPERÁVIT DO EXERCÍCIO IMEDIATAMENTE ANTERIOR		0,00
8.2- SUPERÁVIT RESIDUAL DE OUTROS EXERCÍCIOS		0,00
9- TOTAL DOS RECURSOS DO FUNDEB DISPONÍVEIS PARA UTILIZAÇÃO (6 +8)		

DESPESAS COM RECURSOS DO FUNDEB (Por Área de Atuação) ⁶	DOTAÇÃO ATUALIZADA (c)	DESPESAS EMPENHADAS Até o Bimestre (d)	DESPESAS LIQUIDADAS Até o Bimestre (e)	DESPESAS PAGAS Até o Bimestre (f)	INSCRITAS EM RESTOS A PAGAR NÃO PROCESSADOS (g)
10- PROFISSIONAIS DA EDUCAÇÃO BÁSICA	6.306.142,00	2.762.078,95	1.547.733,61	753.475,98	0,00
10.1- Educação Infantil	486.196,00	361.703,07	206.430,10	175.119,71	0,00
10.1.1- Creche	0,00	0,00	0,00	0,00	0,00
10.1.2- Pré-escola	486.196,00	361.703,07	206.430,10	175.119,71	0,00
10.2- Ensino Fundamental	5.819.946,00	2.400.375,88	1.341.303,51	578.356,27	0,00
11- OUTRAS DESPESAS	1.924.080,00	184.742,41	47.609,58	25.723,57	0,00
11.1- Educação Infantil	137.189,00	6.610,00	6.610,00	6.610,00	0,00
11.1.1- Creche	0,00	0,00	0,00	0,00	0,00
11.1.2- Pré-escola	137.189,00	6.610,00	6.610,00	6.610,00	0,00
11.2- Ensino Fundamental	1.786.891,00	178.132,41	40.999,58	19.113,57	0,00
12- TOTAL DAS DESPESAS COM RECURSOS DO FUNDEB (10 + 11)	8.230.222,00	2.946.821,36	1.595.343,19	779.199,55	0,00

INDICADORES DO FUNDEB

DESPESAS CUSTEADAS COM RECEITAS DO FUNDEB RECEBIDAS NO EXERCÍCIO	DESPESAS EMPENHADAS Até o Bimestre (d)	DESPESAS LIQUIDADAS Até o Bimestre (e)	DESPESAS PAGAS Até o Bimestre (f)	INSCRITAS EM RESTOS A PAGAR NÃO PROCESSADOS (g)	INSCRITAS EM RESTOS A PAGAR NÃO PROCESSADOS (SEM DISPONIBILIDADE DE CAIXA) (h)
13- Total das Despesas do FUNDEB com Profissionais da Educação Básica	2.762.078,95	1.547.733,61	753.475,98	0,00	
14- Total das Despesas custeadas com FUNDEB - Impostos e Transferências de Impostos	1.609.818,68	1.147.036,67	539.878,75	0,00	
15- Total das Despesas custeadas com FUNDEB - Complementação da União - VAAF	1.000.000,00	266.576,81	57.591,09	0,00	
16- Total das Despesas custeadas com FUNDEB - Complementação da União - VAAT	337.002,68	181.729,71	181.729,71	0,00	
17- Total das Despesas custeadas com FUNDEB - Comp. União - VAAT Educação Infantil	337.002,68	181.729,71	181.729,71	0,00	
18- Total das Despesas custeadas com FUNDEB - Comp. União - VAAT Despesa de Capital	0,00	0,00	0,00	0,00	

INDICADORES - Art. 212-A, inciso XI e § 3º - Constituição Federal 2	VALOR EXIGIDO (i)	VALOR APLICADO (j)	VALOR CONSIDERADO APÓS DEDUÇÕES (k)	% APLICADO (l)
19- Mínimo de 70% do FUNDEB na Remuneração dos Profissionais da Educação Básica	1.241.081,34	1.547.733,61	1.547.733,61	87,30
20 - Percentual de 50% da Complementação da União ao FUNDEB (VAAT) na Educação Infantil	112.506,11	181.729,71	181.729,71	80,76
21- Mínimo de 15% da Complementação da União ao FUNDEB - VAAT em Despesas de Capital	33.751,83	0,00	0,00	0,00

INDICADOR - Art.25, § 3º - Lei nº 14.113, de 2020 - (Máximo de 10% de Superávit) 3	VALOR MÁXIMO PERMITIDO (m)	VALOR NÃO APLICADO (n)	VALOR NÃO APLICADO APÓS AJUSTE (o)	% NÃO APLICADO (p)
22- Total da Receita Recebida e não Aplicada no Exercício	177.297,33	177.630,16	177.630,16	10,02

Prefeitura Municipal de Arneiroz

Relatório Resumido de Execução Orçamentária

DEMONSTRATIVO DAS RECEITAS E DESPESAS COM MANUTENÇÃO E DESENVOLVIMENTO DO ENSINO - MDE

Orçamento Fiscal e da Seguridade Social

Período: Janeiro a Fevereiro de 2023/Bimestre: Janeiro e Fevereiro

RREO - ANEXO 8 (LDB, art. 72)

R\$ 1,00

INDICADOR - Art.25, § 3º - Lei nº 14.113, de 2020 - (Aplicação do Superávit de Exercício Anterior) 3	VALOR DE SUPERÁVIT PERMITIDO NO EXERCÍCIO ANTERIOR (q)	VALOR NÃO APLICADO NO EXERCÍCIO ANTERIOR (r)	VALOR DE SUPERÁVIT APLICADO ATÉ O PRIMEIRO QUADRIMESTRE (s)	VALOR APLICADO ATÉ O PRIMEIRO QUADRIMESTRE QUE INTEGRARÁ O LIMITE CONSTITUCIONAL (t)	VALOR APLICADO APÓS O PRIMEIRO QUADRIMESTRE (u)	VALOR NÃO APLICADO (v)
23- Total das Despesas custeadas com Superávit do FUNDEB						
23.1- Total das Despesas custeadas com FUNDEB - Impostos e Transferências de Impostos						
23.2- Total das Despesas custeadas com FUNDEB - Complementação da União (VAAF + VAAT)						

DESPESAS COM MANUTENÇÃO E DESENVOLVIMENTO DO ENSINO – MDE - CUSTEADAS COM RECEITA DE IMPOSTOS (EXCETO FUNDEB)

DESPESAS COM AÇÕES TÍPICAS DE MDE - RECEITAS DE IMPOSTOS - EXCETO FUNDEB (Por Área de Atuação) 6	DOTAÇÃO ATUALIZADA (c)	DESPESAS EMPENHADAS Até o Bimestre (d)	DESPESAS LIQUIDADAS Até o Bimestre (e)	DESPESAS PAGAS Até o Bimestre (f)	INSCRITAS EM RESTOS A PAGAR NÃO PROCESSADOS (g)
24- EDUCAÇÃO INFANTIL	920.864,00	0,00	0,00	0,00	0,00
24.1- Creche	0,00	0,00	0,00	0,00	0,00
24.2- Pré-escola	920.864,00	0,00	0,00	0,00	0,00
25- ENSINO FUNDAMENTAL	1.907.060,00	382.479,35	230.067,63	206.243,82	0,00
26- TOTAL DAS DESPESAS COM AÇÕES TÍPICAS DE MDE (24 + 25)	2.827.924,00	382.479,35	230.067,63	206.243,82	0,00

APURAÇÃO DAS DESPESAS PARA FINS DE LIMITE MÍNIMO CONSTITUCIONAL	VALOR
27- TOTAL DAS DESPESAS DE MDE CUSTEADAS COM RECURSOS DE IMPOSTOS (FUNDEB E RECEITA DE IMPOSTOS) = (L14(d ou e) + L26(d ou e) + L23.1(t))	1.377.104,30
28 (-) RESULTADO LÍQUIDO DAS TRANSFERÊNCIAS DO FUNDEB = (L7)	127.470,85
29 (-) RESTOS A PAGAR NÃO PROCESSADOS INSCRITOS NO EXERCÍCIO SEM DISPONIBILIDADE FINANCEIRA DE RECURSOS DO FUNDEB IMPOSTOS4 = (L14h)	
30 (-) RESTOS A PAGAR NÃO PROCESSADOS INSCRITOS NO EXERCÍCIO SEM DISPONIBILIDADE FINANCEIRA DE RECURSOS DE IMPOSTOS 4 e 7	
31 (-) CANCELAMENTO, NO EXERCÍCIO, DE RESTOS A PAGAR INSCRITOS COM DISPONIBILIDADE FINANCEIRA DE RECURSOS DE IMPOSTOS VINCULADOS AO ENSINO = (L34.1(ac) + L34.2(ac))	
32- TOTAL DAS DESPESAS PARA FINS DE LIMITE (27 – (28 + 29 + 30 + 31))	1.249.633,45

APURAÇÃO DO LIMITE MÍNIMO CONSTITUCIONAL 2 e 5	VALOR EXIGIDO (x)	VALOR APLICADO (w)	% APLICADO (y)
33- APLICAÇÃO EM MDE SOBRE A RECEITA RESULTANTE DE IMPOSTOS	1.150.802,10	1.249.633,45	27,15

RESTOS A PAGAR INSCRITOS EM EXERCÍCIOS ANTERIORES COM DISPONIBILIDADE FINANCEIRA DE RECURSOS DE IMPOSTOS E DO FUNDEB 8	SALDO INICIAL (z)	RP LIQUIDADOS (aa)	RP PAGOS (ab)	RP CANCELADOS (ac)	SALDO FINAL (ad)
34- RESTOS A PAGAR DE DESPESAS COM MDE	683.410,55	10.100,00	289.043,36	0,00	394.367,19
34.1 - Executadas com Recursos de Impostos e Transferências de Impostos	106.754,81	5.350,00	36.432,35	0,00	70.322,46
34.2 - Executadas com Recursos do FUNDEB - Impostos	260.416,74	4.750,00	142.650,66	0,00	117.766,08
34.3 - Executadas com Recursos do FUNDEB - Complementação da União (VAAT + VAAF)	316.239,00	0,00	109.960,35	0,00	206.278,65

Prefeitura Municipal de Arneiroz

Relatório Resumido de Execução Orçamentária

DEMONSTRATIVO DAS RECEITAS E DESPESAS COM MANUTENÇÃO E DESENVOLVIMENTO DO ENSINO - MDE

Orçamento Fiscal e da Seguridade Social

Período: Janeiro a Fevereiro de 2023/Bimestre: Janeiro e Fevereiro

RREO - ANEXO 8 (LDB, art. 72)

R\$ 1,00

OUTRAS INFORMAÇÕES PARA CONTROLE

RECEITAS ADICIONAIS PARA FINANCIAMENTO DO ENSINO	PREVISÃO ATUALIZADA (a)	RECEITAS REALIZADAS Até o Bimestre (b)
35- RECEITA DE TRANSFERÊNCIAS DO FNDE (INCLUINDO RENDIMENTOS DE APLICAÇÃO)	707.992,00	71.029,11
35.1- Salário-Educação	210.000,00	58.331,51
35.2- PDDE	0,00	0,00
35.3- PNAE	127.992,00	12.697,60
35.4 - PNATE	370.000,00	0,00
35.5- Outras Transferências do FNDE	0,00	0,00
36- RECEITA DE TRANSFERÊNCIAS DE CONVÊNIOS	163.467,00	0,00
37- RECEITA DE ROYALTIES DESTINADOS À EDUCAÇÃO	0,00	0,00
38- RECEITA DE OPERAÇÕES DE CRÉDITO VINCULADAS À EDUCAÇÃO	0,00	0,00
39- OUTRAS RECEITAS PARA FINANCIAMENTO DO ENSINO	211.000,00	0,00
40- TOTAL DAS RECEITAS ADICIONAIS P/ FINANCIAMENTO DO ENSINO = (35+36+37+38+39)	1.082.459,00	71.029,11

OUTRAS DESPESAS COM EDUCAÇÃO (Por Área de Atuação) 6	DOTAÇÃO ATUALIZADA (c)	DESPESAS EMPENHADAS Até o Bimestre (d)	DESPESAS LIQUIDADAS Até o Bimestre (d)	DESPESAS PAGAS Até o Bimestre (d)	INSCRITAS EM RESTOS A PAGAR NÃO PROCESSADOS (g)
41- EDUCAÇÃO INFANTIL	50.000,00	0,00	0,00	0,00	0,00
41.1- Creche	0,00	0,00	0,00	0,00	0,00
41.2- Pré-escola	50.000,00	0,00	0,00	0,00	0,00
42- ENSINO FUNDAMENTAL	1.410.459,00	108.781,56	0,00	0,00	0,00
43- ENSINO MÉDIO	0,00	0,00	0,00	0,00	0,00
44- ENSINO SUPERIOR	0,00	0,00	0,00	0,00	0,00
45- ENSINO PROFISSIONAL NÃO INTEGRADO AO ENSINO REGULAR	0,00	0,00	0,00	0,00	0,00
46- TOTAL DAS DESPESAS CUSTEADAS COM RECEITAS ADICIONAIS PARA FINANCIAMENTO DO ENSINO (41 + 42 + 43 + 44 + 45)	1.460.459,00	108.781,56	0,00	0,00	0,00

TOTAL GERAL DAS DESPESAS COM EDUCAÇÃO	DOTAÇÃO ATUALIZADA (c)	DESPESAS EMPENHADAS Até o Bimestre (d)	DESPESAS LIQUIDADAS Até o Bimestre (d)	DESPESAS PAGAS Até o Bimestre (d)	INSCRITAS EM RESTOS A PAGAR NÃO PROCESSADOS (g)
47- TOTAL GERAL DAS DESPESAS COM EDUCAÇÃO (12 + 26 + 46)	12.518.605,00	3.438.082,27	1.825.410,82	985.443,37	0,00
47.1- Despesas Correntes	11.698.457,00	3.438.082,27	1.825.410,82	985.443,37	0,00
47.1.1- Pessoal Ativo	8.782.376,00	2.959.121,33	1.594.369,74	776.767,79	0,00
47.1.2- Pessoal Inativo	0,00	0,00	0,00	0,00	0,00
47.1.3-Transferências às instituições comunitárias, confessionais ou filantrópicas sem fins lucrativos	0,00	0,00	0,00	0,00	0,00
47.1.4- Outras Despesas Correntes	2.916.081,00	478.960,94	231.041,08	208.675,58	0,00
47.2- Despesas de Capital	820.148,00	0,00	0,00	0,00	0,00
47.2.1- Transferências às instituições comunitárias, confessionais ou filantrópicas sem fins lucrativos	0,00	0,00	0,00	0,00	0,00
47.2.2- Outras Despesas de Capital	820.148,00	0,00	0,00	0,00	0,00

CONTROLE DA DISPONIBILIDADE FINANCEIRA E CONCILIAÇÃO BANCÁRIA	FUNDEB (ae)	SALÁRIO EDUCAÇÃO (af)
48- DISPONIBILIDADE FINANCEIRA EM 31 DE DEZEMBRO DE <EXERCÍCIO ANTERIOR>	11.114.215,67	282.086,22

Prefeitura Municipal de Arneiroz

Relatório Resumido de Execução Orçamentária


DEMONSTRATIVO DAS RECEITAS E DESPESAS COM MANUTENÇÃO E DESENVOLVIMENTO DO ENSINO - MDE

Orçamento Fiscal e da Seguridade Social

Período: Janeiro a Fevereiro de 2023/Bimestre: Janeiro e Fevereiro

RREO - ANEXO 8 (LDB, art. 72)

		R\$ 1,00
49- (+) INGRESSO DE RECURSOS ATÉ O BIMESTRE (orçamentário)	249.896,69	334.363,04
50- (-) PAGAMENTOS EFETUADOS ATÉ O BIMESTRE (orçamentário e restos a pagar)	0,00	146.780,13
51- (=) DISPONIBILIDADE FINANCEIRA ATÉ O BIMESTRE	11.364.112,36	469.669,13
52- (+) AJUSTES POSITIVOS (RETENÇÕES E OUTROS VALORES EXTRAORÇAMENTÁRIOS)	0,00	0,00
53- (-) AJUSTES NEGATIVOS (OUTROS VALORES EXTRAORÇAMENTÁRIOS)	153.961,18	95.990,44
54- (=) SALDO FINANCEIRO CONCILIADO (Saldo Bancário)	11.210.151,18	373.678,69



ANTONIO MONTEIRO PEDROSA FILHO
PREFEITO



CONCEITO ASSESSORIA MUNICIPAL S/C LTDA
Contador - CRC 1909



ISMAR JUNIOR FLORENTINO SAMPAIO
CONTROLADOR



LUCIGRAYCE DE CASTRO MONTEIRO
SECRETÁRIA DE FINANÇAS

Prefeitura Municipal de Arneiroz

Relatório Resumido de Execução Orçamentária

DEMONSTRATIVO DAS RECEITAS DE OPERAÇÕES DE CRÉDITO E DESPESAS DE CAPITAL (REGRA DE OURO)


Orçamento Fiscal e da Seguridade Social

Período: Janeiro a Fevereiro de 2023/Bimestre: Janeiro e Fevereiro

RREO – ANEXO 9 (LRF, art.53, § 1º, inciso I)

Em Reais

RECEITAS	PREVISÃO ATUALIZADA (a)	RECEITAS REALIZADAS (b)	SALDO NÃO REALIZADO (c) = (a - b)
RECEITAS DE OPERAÇÕES DE CRÉDITO (I)	3.000.000,00	0,00	3.000.000,00
DESPESAS	DOTAÇÃO ATUALIZADA (d)	DESPESAS EMPENHADAS (e)	SALDO NÃO EXECUTADO (f) = (d - e)
DESPESAS DE CAPITAL	4.800.815,40	104.969,00	4.695.846,40
Investimentos	4.515.815,40	4.969,00	4.510.846,40
Inversões Financeiras	0,00	0,00	0,00
Amortização da Dívida	285.000,00	100.000,00	185.000,00
(-) Incentivos Fiscais a Contribuinte			
(-) Incentivos Fiscais a Contribuinte por Instituições Financeiras			
DESPESA DE CAPITAL LÍQUIDA (II)	4.800.815,40	104.969,00	4.695.846,40
RESULTADO PARA APURAÇÃO DA REGRA DE OURO (III) = (II - I)	1.800.815,40	104.969,00	1.695.846,40




ANTONIO MONTEIRO PEDROSA FILHO
PREFEITO



CONCEITO ASSESSORIA MUNICIPAL S/C LTDA
Contador - CRC 1909



ISMAR JUNIOR FLORENTINO SAMPAIO
CONTROLADOR




LUCIGRAYCE DE CASTRO MONTEIRO
SECRETÁRIA DE FINANÇAS

Prefeitura Municipal de Arneiroz
Relatório Resumido da Execução Orçamentária
Demonstrativo da Projeção do Regime Próprio de Previdência dos Servidores
Orçamentos da Seguridade Social
Período: Janeiro a Fevereiro de 2023/Bimestre: Janeiro e Fevereiro

RREO - ANEXO X (LRF, art. 53, § 1º, inciso II)

R\$ 1,00



ANTONIO MONTEIRO PEDROSA FILHO
PREFEITO



CONCEITO ASSESSORIA MUNICIPAL S/C LTDA
Contador - CRC 1909



ISMAR JUNIOR FLORENTINO SAMPAIO
CONTROLADOR




LUCIGRAYCE DE CASTRO MONTEIRO
SECRETÁRIA DE FINANÇAS

Prefeitura Municipal de Arneiroz
Relatório Resumido de Execução Orçamentária
Demonstrativo das Receita de Alienação de Ativos e Aplicação dos Recursos
Orçamento Fiscal e da Seguridade Social
Período: Janeiro a Fevereiro de 2023/Bimestre: Janeiro e Fevereiro

RREO - Anexo XI (LRF, Art. 52, inciso I, alíneas "a" e "b" do inciso II e §1º)

R\$ 1,00

RECEITAS	PREVISÃO ATUALIZADA (a)	RECEITAS REALIZADAS Até o Bimestre (b)	SALDO NÃO REALIZADO (c) = (a - b)
RECEITAS DE CAPITAL - ALIENAÇÃO DE ATIVOS (I) Alienação de Bens Móveis e Semoventes - Principal	35.000,00	0,00	35.000,00




ANTONIO MONTEIRO PEDROSA FILHO
PREFEITO



CONCEITO ASSESSORIA MUNICIPAL S/C LTDA
Contador - CRC 1909



ISMAR JUNIOR FLORENTINO SAMPAIO
CONTROLADOR



LUCIGRAYCE DE CASTRO MONTEIRO
SECRETÁRIA DE FINANÇAS

Prefeitura Municipal de Arneiroz

Relatório Resumido de Execução Orçamentária

Demonstrativo das Receitas e Despesas com Ações e Serviços Públicos de Saúde

Orçamento Fiscal e da Seguridade Social

Período: Janeiro a Fevereiro de 2023/Bimestre: Janeiro e Fevereiro

RREO - Anexo 12 (LC 141/2012, art. 35)

R\$ 1,00

TOTAL DOS RESTOS A PAGAR CANCELADOS OU PRESCRITOS ATÉ O FINAL DO EXERCÍCIO ATUAL QUE AFETARAM O CUMPRIMENTO DO LIMITE (XXI) (soma dos saldos negativos da coluna "v")	0,00
TOTAL DOS RESTOS A PAGAR CANCELADOS OU PRESCRITOS ATÉ O FINAL DO EXERCÍCIO ANTERIOR QUE AFETARAM O CUMPRIMENTO DO LIMITE (XXII) (valor informado no demonstrativo do exercício anterior)	
TOTAL DOS RESTOS A PAGAR CANCELADOS OU PRESCRITOS NO EXERCÍCIO ATUAL QUE AFETARAM O CUMPRIMENTO DO LIMITE (XXIII) = (XXI - XXII) (Artigo 24 § 1º e 2º da LC 141/2012)	

CONTROLE DE RESTOS A PAGAR CANCELADOS OU PRESCRITOS CONSIDERADOS PARA FINS DE APLICAÇÃO DA DISPONIBILIDADE DE CAIXA CONFORME ARTIGO 24§ 1º e 2º DA LC 141/2012	RESTOS A PAGAR CANCELADOS OU PRESCRITOS				
	Saldo Inicial (w)	Despesas Custeadas no Exercício de Referência			Saldo Final (não aplicado) ¹ (aa) = (w - (x ou y))
		Empenhadas (x)	Liquidadas (y)	Pagas (z)	
Restos a pagar cancelados ou prescritos em 2020 a serem compensados (XXIV) (saldo inicial = XXIII)					
Restos a pagar cancelados ou prescritos em 2019 a serem compensados (XXV) (saldo inicial igual ao saldo final do demonstrativo do exercício anterior)					
Restos a pagar cancelados ou prescritos em exercícios anteriores a serem compensados (XXVI) (saldo inicial igual ao saldo final do demonstrativo do exercício)					
TOTAL DE RESTOS A PAGAR CANCELADOS OU PRESCRITOS A COMPENSAR (XXVII)					

RECEITAS ADICIONAIS PARA O FINANCIAMENTO DA SAÚDE NÃO COMPUTADAS NO CÁLCULO DO MÍNIMO	PREVISÃO INICIAL	PREVISÃO ATUALIZADA (a)	RECEITAS REALIZADAS	
			Até o Bimestre (b)	% (b/a) x 100
RECEITAS DE TRANSFERÊNCIAS PARA A SAÚDE (XXVIII)	3.236.246,00	3.236.246,00	334.762,24	10,34
Proveniente da União	3.236.246,00	3.236.246,00	334.762,24	10,34
Proveniente dos Estados	0,00	0,00	0,00	0,00
Proveniente de outros Municípios	0,00	0,00	0,00	0,00
RECEITA DE OPERAÇÕES DE CRÉDITO INTERNAS E EXTERNAS VINCULADAS A SAÚDE (XXIX)	0,00	0,00	0,00	0,00
OUTRAS RECEITAS (XXX)	0,00	0,00	0,00	0,00
TOTAL DE RECEITAS ADICIONAIS PARA FINANCIAMENTO DA SAÚDE (XXXI) = (XXVIII + XXIX + XXX)	3.236.246,00	3.236.246,00	334.762,24	10,34

DESPESAS COM SAÚDE NÃO COMPUTADAS NO CÁLCULO DO MÍNIMO

DESPESAS COM AÇÕES E SERVIÇOS PÚBLICOS DE SAÚDE (ASPS) – POR SUBFUNÇÃO E CATEGORIA ECONÔMICA	DOTAÇÃO INICIAL	DOTAÇÃO ATUALIZADA (c)	DESPESAS EMPENHADAS		DESPESAS LIQUIDADAS		DESPESAS PAGAS		Inscritas em Restos a Pagar Não Processados (g)
			Até o Bimestre (d)	% (d/c) x 100	Até o Bimestre (e)	% (e/c) x 100	Até o Bimestre (f)	% (f/c) x 100	
ATENÇÃO BÁSICA (XXXII)	3.245.990,00	2.467.821,67	426.920,87	17,30	280.014,61	11,35	127.570,73	5,17	0,00
Despesas Correntes	2.545.990,00	1.787.821,67	424.420,87	23,74	277.514,61	15,52	125.070,73	7,00	0,00
Despesas de Capital	700.000,00	680.000,00	2.500,00	0,37	2.500,00	0,37	2.500,00	0,37	0,00
ASSISTÊNCIA HOSPITALAR E AMBULATORIAL (XXXIII)	1.404.894,00	886.602,00	87.347,00	9,85	69.300,00	7,82	35.450,00	4,00	0,00
Despesas Correntes	1.286.144,00	767.852,00	87.347,00	11,38	69.300,00	9,03	35.450,00	4,62	0,00
Despesas de Capital	118.750,00	118.750,00	0,00	0,00	0,00	0,00	0,00	0,00	0,00
SUORTE PROFILÁTICO E TERAPÊUTICO (XXXIV)	62.200,00	44.200,00	19.350,00	43,78	6.350,00	14,37	3.850,00	8,71	0,00
Despesas Correntes	57.200,00	39.200,00	19.350,00	49,36	6.350,00	16,20	3.850,00	9,82	0,00
Despesas de Capital	5.000,00	5.000,00	0,00	0,00	0,00	0,00	0,00	0,00	0,00
VIGILÂNCIA SANITÁRIA (XXXV)	0,00	0,00	0,00	0,00	0,00	0,00	0,00	0,00	0,00
Despesas Correntes	0,00	0,00	0,00	0,00	0,00	0,00	0,00	0,00	0,00
Despesas de Capital	0,00	0,00	0,00	0,00	0,00	0,00	0,00	0,00	0,00
VIGILÂNCIA EPIDEMIOLÓGICA (XXXVI)	351.914,00	351.914,00	5.065,30	1,44	0,00	0,00	0,00	0,00	0,00
Despesas Correntes	341.914,00	341.914,00	5.065,30	1,48	0,00	0,00	0,00	0,00	0,00

Prefeitura Municipal de Arneiroz

Relatório Resumido de Execução Orçamentária

Demonstrativo das Receitas e Despesas com Ações e Serviços Públicos de Saúde

Orçamento Fiscal e da Seguridade Social

Período: Janeiro a Fevereiro de 2023/Bimestre: Janeiro e Fevereiro

RREO - Anexo 12 (LC 141/2012, art. 35)

R\$ 1,00


Despesas de Capital	10.000,00	10.000,00	0,00	0,00	0,00	0,00	0,00	0,00	0,00	0,00
ALIMENTAÇÃO E NUTRIÇÃO (XXXVII)	12.000,00	0,00	0,00	0,00	0,00	0,00	0,00	0,00	0,00	0,00
Despesas Correntes	9.000,00	0,00	0,00	0,00	0,00	0,00	0,00	0,00	0,00	0,00
Despesas de Capital	3.000,00	0,00	0,00	0,00	0,00	0,00	0,00	0,00	0,00	0,00
OUTRAS SUBFUNÇÕES (XXXVIII)	50.000,00	50.000,00	0,00	0,00	0,00	0,00	0,00	0,00	0,00	0,00
Despesas Correntes	0,00	0,00	0,00	0,00	0,00	0,00	0,00	0,00	0,00	0,00
Despesas de Capital	50.000,00	50.000,00	0,00	0,00	0,00	0,00	0,00	0,00	0,00	0,00
TOTAL DAS DESPESAS NÃO COMPUTADAS NO CÁLCULO DO MÍNIMO (XXXIX) = (XXXII + XXXIII + XXXIV + XXXV + XXXVI + XXXVII + XXXVIII)	5.126.998,00	3.800.537,67	538.683,17	14,17	355.664,61	9,36	166.870,73	4,39		0,00

DESPESAS TOTAIS COM SAÚDE EXECUTADAS COM RECURSOS PRÓPRIOS E COM RECURSOS TRANSFERIDOS DE OUTROS ENTES	DOTAÇÃO INICIAL	DOTAÇÃO ATUALIZADA (c)	DESPESAS EMPENHADAS		DESPESAS LIQUIDADAS		DESPESAS PAGAS		Inscritas em Restos a Pagar Não Processados (g)
			Até o Bimestre (d)	% (d/c) x 100	Até o Bimestre (e)	% (e/c) x 100	Até o Bimestre (f)	% (f/c) x 100	
ATENÇÃO BÁSICA (XL) = (IV + XXXII)	5.105.127,00	5.083.268,40	1.389.800,75	27,34	807.937,08	15,89	542.232,66	10,67	0,00
ASSISTÊNCIA HOSPITALAR E AMBULATORIAL (XLI) = (V + XXXIII)	3.104.622,00	3.209.868,00	949.025,92	29,57	435.339,67	13,56	260.771,40	8,12	0,00
SUORTE PROFILÁTICO E TERAPÊUTICO (XLII) = (VI + XXXIV)	101.400,00	101.400,00	60.870,00	60,03	13.870,00	13,68	8.970,00	8,85	0,00
VIGILÂNCIA SANITÁRIA (XLIII) = (VII + XXXV)	0,00	0,00	0,00	0,00	0,00	0,00	0,00	0,00	0,00
VIGILÂNCIA EPIDEMIOLÓGICA (XLIV) = (VIII + XXXVI)	635.586,00	635.586,00	240.446,21	37,83	80.702,36	12,70	41.220,48	6,49	0,00
ALIMENTAÇÃO E NUTRIÇÃO (XLV) = (XIX + XXXVII)	12.000,00	12.000,00	0,00	0,00	0,00	0,00	0,00	0,00	0,00
OUTRAS SUBFUNÇÕES (XLVI) = (X + XXXVIII)	50.000,00	50.000,00	0,00	0,00	0,00	0,00	0,00	0,00	0,00
TOTAL DAS DESPESAS COM SAÚDE (XLVII) = (XI + XXXIX)	9.008.735,00	9.092.122,40	2.640.142,88	29,04	1.337.849,11	14,71	853.194,54	9,38	0,00
(-) Despesas executadas com recursos provenientes das transferências de recursos de outros entes	5.126.998,00	3.800.537,67	538.683,17	14,17	355.664,61	9,36	166.870,73	4,39	0,00
TOTAL DAS DESPESAS EXECUTADAS COM RECURSOS PRÓPRIOS (XLVIII)	3.881.737,00	5.291.584,73	2.101.459,71	39,71	982.184,50	18,56	686.323,81	12,97	0,00

Prefeitura Municipal de Arneiroz
Relatório Resumido de Execução Orçamentária
Demonstrativo das Receitas e Despesas com Ações e Serviços Públicos de Saúde
Orçamento Fiscal e da Seguridade Social
Período: Janeiro a Fevereiro de 2023/Bimestre: Janeiro e Fevereiro

RREO - Anexo 12 (LC 141/2012, art. 35)

R\$ 1.00



ANTONIO MONTEIRO PEDROSA FILHO
PREFEITO



CONCEITO ASSESSORIA MUNICIPAL S/C LTDA
Contador - CRC 1909




ISMAR JUNIOR FLORENTINO SAMPAIO
CONTROLADOR



LUCIGRAYCE DE CASTRO MONTEIRO
SECRETÁRIA DE FINANÇAS

Impactos das Contratações de PPP	SALDO TOTAL EM 31 DE DEZEMBRO DO EXERCÍCIO ANTERIOR (a)	REGISTROS EFETUADOS EM 2023	
		No Bimestre	Até o Bimestre (b)
TOTAL DE ATIVOS	0,00	0,00	0,00
Ativos Constituídos pela SPE	0,00	0,00	0,00
TOTAL DE PASSIVOS	0,00	0,00	0,00
Obrigações decorrentes de Ativos Constituídos pela SPE	0,00	0,00	0,00
Provisões de PPP	0,00	0,00	0,00
Outros Passivos	0,00	0,00	0,00
ATOS POTENCIAIS PASSIVOS	0,00	0,00	0,00
Obrigações Contratuais	0,00	0,00	0,00
Riscos não Provisionados	0,00	0,00	0,00
Garantias Concedidas	0,00	0,00	0,00
Outros Passivos Contingentes	0,00	0,00	0,00


<u>DESPESAS DE PPP</u>	EXERCÍCIO ANTERIOR	EXERCÍCIO CORRENTE (EC)	<EC+1>	<EC+2>	<EC+3>	<EC+4>	<EC+5>	<EC+6>	<EC+7>	<EC+8>	<EC+9>
TOTAL DAS DESPESAS	0,00	0,00	0,00	0,00	0,00	0,00	0,00	0,00	0,00	0,00	0,00
PPP A CONTRATAR (II)	0,00	0,00	0,00	0,00	0,00	0,00	0,00	0,00	0,00	0,00	0,00
RECEITA CORRENTE LÍQUIDA (RCL) (III)	0,00	0,00	0,00	0,00	0,00	0,00	0,00	0,00	0,00	0,00	0,00
TOTAL DAS DESPESAS CONSIDERADAS PARA O LIM	0,00	0,00	0,00	0,00	0,00	0,00	0,00	0,00	0,00	0,00	0,00
TOTAL DAS DESPESAS / RCL (%) (V) = (IV) / (III)	0,00	0,00	0,00	0,00	0,00	0,00	0,00	0,00	0,00	0,00	0,00




ANTONIO MONTEIRO PEDROSA FILHO
PREFEITO



CONCEITO ASSESSORIA MUNICIPAL S/C LTDA
Contador - CRC 1909



ISMAR JUNIOR FLORENTINO SAMPAIO
CONTROLADOR



LUCIGRAYCE DE CASTRO MONTEIRO
SECRETÁRIA DE FINANÇAS

Prefeitura Municipal de Arneiroz

Relatório Resumido de Execução Orçamentária

Demonstrativo Simplificado do Relatório Resumido da Execução Orçamentária

Orçamento Fiscal e da Seguridade Social

Período: Janeiro a Fevereiro de 2023/Bimestre: Janeiro e Fevereiro

RREO - Anexo XIV (LRF, Art. 52, inciso I, alíneas "a" e "b" do inciso II e §1º)

Em Reais


BALANÇO ORÇAMENTÁRIO		Até o Bimestre		
RECEITA				
PREVISÃO INICIAL				36.561.417,00
PREVISÃO ATUALIZADA				36.561.417,00
RECEITAS REALIZADAS				6.313.119,14
DÉFICIT ORÇAMENTÁRIO				
SALDOS DE EXERCÍCIOS ANTERIORES				
DESPESA				
DOTAÇÃO INICIAL				36.561.417,00
DOTAÇÃO ATUALIZADA				36.561.417,00
DESPESA EMPENHADA				11.636.943,44
DESPESA LIQUIDADADA				5.387.552,04
DESPESA PAGA				3.442.446,78
SUPERÁVIT ORÇAMENTÁRIO				925.567,10
DESPESA POR FUNÇÃO/SUBFUNÇÃO		Até o Bimestre		
DESPESAS EMPENHADAS		11.636.943,44		
DESPESAS LIQUIDADADAS		5.387.552,04		
RECEITA CORRENTE LÍQUIDA - RCL		Até o Bimestre		
RECEITA CORRENTE LÍQUIDA		49.592.314,98		
RCL Ajustada para Cálculo dos Limites de Endividamento		49.592.314,98		
RCL Ajustada para Cálculo dos Limites da Despesa com Pessoal		49.592.314,98		
RECEITAS E DESPESAS DO REGIME PRÓPRIO DE PREVIDÊNCIA DOS SERVIDORES E DO SISTEMA DE PROTEÇÃO SOCIAL DOS MILITARES		Até o Bimestre		
Fundo em Capitalização (PLANO PREVIDENCIÁRIO)				
Receitas Previdenciárias Realizadas		0,00		
Despesas Previdenciárias Empenhadas		0,00		
Despesas Previdenciárias Liquidadas		0,00		
Despesas Previdenciárias Pagas		0,00		
Resultado Previdenciário		0,00		
RESULTADOS PRIMÁRIO E NOMINAL		Meta Fixada no AMF da LDO (a)	Resultado Apurado Até o Bimestre (b)	% em Relação à Meta (b/a)
Resultado Primário - Acima da Linha		0,00	1.702.968,83	0,00
Resultado Nominal - Acima da Linha		0,00	1.702.968,83	0,00
RESTOS A PAGAR POR PODER E MINISTÉRIO PÚBLICO		Inscrição	Cancelamento Até o Bimestre	Pagamento Até o Bimestre
RESTOS A PAGAR PROCESSADOS				Saldo a Pagar
Poder Executivo		2.287.533,92	0,00	1.001.909,19
Poder Legislativo		0,00	0,00	0,00
RESTOS A PAGAR NÃO PROCESSADOS				
Poder Executivo		264.208,94	0,00	23.520,00
Poder Legislativo		0,00	0,00	0,00
TOTAL		2.551.742,86	0,00	1.025.429,19
DESPESAS COM AÇÕES TÍPICAS DE MDE		Valor Apurado Até o Bimestre	Limites Constitucionais Anuais	
			% Mínimo a Aplicar no Exercício	% Aplicado Até o Bimestre
Mínimo Anual de <18% / 25%> das Receitas de Impostos na		1.249.633,45	25,00	27,15
Mínimo Anual de 70% do FUNDEB na Remuneração do		1.547.733,61	70,00	87,30
Percentual de 50% da Complementação do Fundeb na		181.729,71	50,00	80,76

Prefeitura Municipal de Arneiroz
 Relatório Resumido de Execução Orçamentária
Demonstrativo Simplificado do Relatório Resumido da Execução Orçamentária
 Orçamento Fiscal e da Seguridade Social
 Período: Janeiro a Fevereiro de 2023/Bimestre: Janeiro e Fevereiro

RREO - Anexo XIV (LRF, Art. 52, inciso I, alíneas "a" e "b" do inciso II e §1º)

Em Reais

Mínimo de 15% da Complementação do Fundeb em Despesa	0,00	15,00	0,00
RECEITAS DE OPERAÇÕES DE CRÉDITO E DESPESAS DE CAPITAL	Valor Apurado Até o Bimestre		Saldo Não Realizado
Receita de Operação de Crédito	0,00		3.000.000,00
Despesa de Capital Líquida	104.969,00		4.695.846,40
RECEITA DE ALIENAÇÃO DE ATIVOS E APLICAÇÃO DOS RECURSOS	Valor Apurado Até o Bimestre		Saldo a Realizar
Receita de Capital Resultante da Alienação de Ativos	0,00		35.000,00
Aplicação dos Recursos da Alienação de Ativos	0,00		0,00
DESPESAS COM AÇÕES E SERVIÇOS PÚBLICOS DE SAÚDE	Valor Apurado Até o Bimestre	Limite Constitucional Anual	
		% Mínimo a Aplicar no Exercício	% Aplicado Até o Bimestre
Despesas com Ações e Serviços Públicos de Saúde	982.184,50	15,00	21,34
DESPESAS DE CARATER CONTINUADO DERIVADAS DE PPP	Valor Apurado no Exercício Corrente		
Total das Despesas Consideradas para o Limite / RCL (%)			0,00




ANTONIO MONTEIRO PEDROSA FILHO
 PREFEITO



CONCEITO ASSESSORIA MUNICIPAL S/C LTDA
 Contador - CRC 1909



ISMAR JUNIOR FLORENTINO SAMPAIO
 CONTROLADOR




LUCIGRAYCE DE CASTRO MONTEIRO
 SECRETÁRIA DE FINANÇAS

Estado do Ceará
Prefeitura Municipal de Arneiroz
EDITAL DE PUBLICAÇÃO Nº 2023.03.29-1

O PREFEITO do Município de Arneiroz - Estado do Ceará, Cidadão ANTONIO MONTEIRO PEDROSA FILHO, em pleno exercício do cargo e no uso competente de suas atribuições, notadamente as conferidas pelo Art. 28, Inciso X, da Constituição do Estado do Ceará, **RESOLVE** publicar mediante afixação nos locais de amplo acesso do público em geral no âmbito do Município de Arneiroz/CE, o **RELATÓRIO RESUMIDO DA EXECUÇÃO ORÇAMENTÁRIA - RREO**, atinente ao **1º BIMESTRE** do exercício financeiro de **2023**.

PUBLIQUE-SE, DIVULGUE-SE, CUMPRA-SE.

Paço do Poder Executivo Municipal de Arneiroz - Estado do Ceará.
Em, 29 de Março de 2023.




ANTONIO MONTEIRO PEDROSA FILHO
PREFEITO

DECLARAÇÃO

Em cumprimento ao art. 7º da Instrução Normativa do TCM nº 03/2000, **DECLARO**, para fins de prova junto a esse Órgão de Controle Externo, que a Prefeitura Municipal de Arneiroz - CE publicou mediante afixação nos locais de amplo acesso público em geral no âmbito do Município de Arneiroz e no site www.arneiroz.ce.gov.br o **R.R.E.O. (Relatório Resumido de Execução Orçamentária)** (art. 54 da Lei Complementar nº 101/2000), referente ao **1º BIMESTRE de 2023**, conforme EDITAL DE PUBLICAÇÃO anexo.

Arneiroz - CE, 29 de Março de 2023.



ANTONIO MONTEIRO PEDROSA FILHO
PREFEITO