

Prefeitura Municipal de Arneiroz
Relatório Resumido de Execução Orçamentária

Balanco Orçamentário

Orçamento Fiscal e da Seguridade Social

Período: Janeiro a Fevereiro de 2013/Bimestre: Janeiro e Fevereiro

RREO - Anexo 1 (LRF, Art. 52, inciso I, alíneas "a" e "b" do inciso II e §1º)

Em reais

Despesas Orçamentárias	Dotação Inicial (d)	Dotação Atualizada (e)	Despesas Empenhadas		Saldo (g) = (e-f)	Despesas Liquidadas		Saldo (i) = (e-h)	Despesas Pagas Até o Bimestre (j)	Inscritas em Restos a Pagar Não Proc. (k)
			No Bimestre	Até o Bimestre (f)		No Bimestre	Até o Bimestre (h)			
Despesas Orçamentárias										
Despesas (Exceto Intra-Orçamentárias) (VIII)	16.900.000,00	16.900.000,00	3.468.588,81	3.468.588,81	13.431.411,19	1.513.087,45	1.513.087,45	15.386.912,55	1.053.816,86	
DESPESAS CORRENTES	11.751.752,95	13.286.895,60	3.303.147,19	3.303.147,19	9.983.748,41	1.433.087,45	1.433.087,45	11.853.808,15	999.416,86	
PESSOAL E ENCARGOS SOCIAIS	7.362.556,95	7.562.627,28	931.096,13	931.096,13	6.631.531,15	744.988,57	744.988,57	6.817.638,71	344.111,98	
OUTRAS DESPESAS CORRENTES	4.389.196,00	5.724.268,32	2.372.051,06	2.372.051,06	3.352.217,26	688.098,88	688.098,88	5.036.169,44	655.304,88	
DESPESAS DE CAPITAL	5.048.247,05	3.513.104,40	165.441,62	165.441,62	3.347.662,78	80.000,00	80.000,00	3.433.104,40	54.400,00	
INVESTIMENTOS	4.948.247,05	3.413.104,40	165.441,62	165.441,62	3.247.662,78	80.000,00	80.000,00	3.333.104,40	54.400,00	
INVERSÕES FINANCEIRAS	100.000,00	100.000,00	0,00	0,00	100.000,00	0,00	0,00	100.000,00	0,00	
Despesas (Intra-Orçamentárias) (IX)	0,00	0,00	0,00	0,00	0,00	0,00	0,00	0,00	0,00	
SubTotal das Despesas (X) = (VIII + IX)	16.900.000,00	16.900.000,00	3.468.588,81	3.468.588,81	13.431.411,19	1.513.087,45	1.513.087,45	15.386.912,55	1.053.816,86	
Amortização da Div./Refinanciamento (XI)										
SubTotal com Refinanciamento (XII) = (X + XI)	16.900.000,00	16.900.000,00	3.468.588,81	3.468.588,81	13.431.411,19	1.513.087,45	1.513.087,45	15.386.912,55	1.053.816,86	
Superávit (XIII)							1.274.060,49			
Total (XIV) = (XII + XIII)	16.900.000,00	16.900.000,00	3.468.588,81	3.468.588,81		1.513.087,45	2.787.147,94		1.053.816,86	

Monteiro - Filho

ANTONIO MONTEIRO PEDROSA FILHO
PREFEITO

Roberto Cleber Feitosa
ROBERTO CLEBER FEITOSA
ASSESSOR CONTÁBIL

ROBERTO CLEBER FEITOSA ME
Contador - CRC 011979

Lucigrayce de Castro Monteiro

LUCIGRAYCE DE CASTRO MONTEIRO
SECRETÁRIA DE FINANÇAS

Prefeitura Municipal de Arneiroz
 Relatório Resumido de Execução Orçamentária
Demonstrativo da Execução das Despesas por Função/Subfunção
 Orçamento Fiscal e da Seguridade Social
 Período: Janeiro a Fevereiro de 2013/Bimestre: Janeiro e Fevereiro

RREO - Anexo 2 (LRF, Art. 52, inciso II, alínea "c")

Função/Subfunção	Dotação Inicial	Dotação Atualizada (a)	Despesas Empenhadas			Saldo(c) = (a-b)	Despesas Liquidadas			Saldo(e) = (a-d)	Insc. Restos a Pagar Não Processados (f)
			No Bimestre	Até o Bimestre (b)	% (b / total b)		No Bimestre	Até o Bimestre (d)	% (d / total d)		
Despesas (Exceto Intra-Orçamentárias) (I)	16.900.000,00	16.900.000,00	3.468.588,81	3.468.588,81	100,00	13.431.411,19	1.513.087,45	1.513.087,45	100,00	15.386.912,55	
Legislativa	579.000,00	779.000,00	0,00	0,00	0,00	779.000,00	0,00	0,00	0,00	779.000,00	
Ação Legislativa	579.000,00	779.000,00	0,00	0,00	0,00	779.000,00	0,00	0,00	0,00	779.000,00	
Judiciária	168.800,00	168.800,00	8.190,00	8.190,00	0,24	160.610,00	8.190,00	8.190,00	0,54	160.610,00	
Defesa da Ordem Jurídica	168.800,00	168.800,00	8.190,00	8.190,00	0,24	160.610,00	8.190,00	8.190,00	0,54	160.610,00	
Administração	1.347.000,00	1.385.400,00	264.306,95	264.306,95	7,62	1.121.093,05	199.906,67	199.906,67	13,21	1.185.493,33	
Ação Legislativa	40.000,00	40.000,00	0,00	0,00	0,00	40.000,00	0,00	0,00	0,00	40.000,00	
Administração Geral	1.307.000,00	1.345.400,00	264.306,95	264.306,95	7,62	1.081.093,05	199.906,67	199.906,67	13,21	1.145.493,33	
Assistência Social	1.319.830,00	1.334.752,33	175.057,80	175.057,80	5,05	1.159.694,53	44.461,71	44.461,71	2,94	1.290.290,62	
Assistência ao Idoso	11.504,00	11.504,00	0,00	0,00	0,00	11.504,00	0,00	0,00	0,00	11.504,00	
Assistência à Criança e ao Adolescente	354.648,00	354.648,00	0,00	0,00	0,00	354.648,00	0,00	0,00	0,00	354.648,00	
Assistência Comunitária	953.678,00	968.600,33	175.057,80	175.057,80	5,05	793.542,53	44.461,71	44.461,71	2,94	924.138,62	
Saúde	2.374.124,00	2.797.457,32	878.749,59	878.749,59	25,33	1.918.707,73	357.225,53	357.225,53	23,61	2.440.231,79	
Atenção Básica	1.561.323,00	1.984.656,32	835.980,50	835.980,50	24,10	1.148.675,82	320.506,44	320.506,44	21,18	1.664.149,88	
Assistência Hospitalar e Ambulatorial	575.733,00	575.733,00	42.769,09	42.769,09	1,23	532.963,91	36.719,09	36.719,09	2,43	539.013,91	
Suporte Profilático e Terapêutico	81.000,00	81.000,00	0,00	0,00	0,00	81.000,00	0,00	0,00	0,00	81.000,00	
Vigilância Epidemiológica	156.068,00	156.068,00	0,00	0,00	0,00	156.068,00	0,00	0,00	0,00	156.068,00	
Educação	6.773.393,95	6.883.342,95	1.298.981,14	1.298.981,14	37,45	5.584.361,81	559.253,87	559.253,87	36,96	6.324.089,08	
Administração Geral	1.063.000,00	1.321.949,00	404.779,44	404.779,44	11,67	917.169,56	154.176,20	154.176,20	10,19	1.167.772,80	
Ensino Fundamental	5.530.393,95	5.481.393,95	894.201,70	894.201,70	25,78	4.587.192,25	405.077,67	405.077,67	26,77	5.076.316,28	
Educação Infantil	180.000,00	80.000,00	0,00	0,00	0,00	80.000,00	0,00	0,00	0,00	80.000,00	
Cultura	166.500,00	166.500,00	2.920,00	2.920,00	0,08	163.580,00	2.920,00	2.920,00	0,19	163.580,00	
Turismo	166.500,00	166.500,00	2.920,00	2.920,00	0,08	163.580,00	2.920,00	2.920,00	0,19	163.580,00	
Urbanismo	1.199.437,00	737.701,29	312.318,80	312.318,80	9,00	425.382,49	176.875,18	176.875,18	11,69	560.826,11	
Infra-Estrutura Urbana	1.069.437,00	595.984,67	170.602,18	170.602,18	4,92	425.382,49	96.875,18	96.875,18	6,40	499.109,49	
Serviços Urbanos	130.000,00	141.716,62	141.716,62	141.716,62	4,09	0,00	80.000,00	80.000,00	5,29	61.716,62	
Habitação	300.000,00	126.593,06	0,00	0,00	0,00	126.593,06	0,00	0,00	0,00	126.593,06	
Habitação Rural	300.000,00	126.593,06	0,00	0,00	0,00	126.593,06	0,00	0,00	0,00	126.593,06	
Saneamento	795.000,00	495.000,00	0,00	0,00	0,00	495.000,00	0,00	0,00	0,00	495.000,00	
Saneamento Básico Rural	150.000,00	150.000,00	0,00	0,00	0,00	150.000,00	0,00	0,00	0,00	150.000,00	
Saneamento Básico Urbano	445.000,00	145.000,00	0,00	0,00	0,00	145.000,00	0,00	0,00	0,00	145.000,00	
Recursos Hídricos	200.000,00	200.000,00	0,00	0,00	0,00	200.000,00	0,00	0,00	0,00	200.000,00	
Gestão Ambiental	100.000,00	100.000,00	0,00	0,00	0,00	100.000,00	0,00	0,00	0,00	100.000,00	
Recursos Hídricos	100.000,00	100.000,00	0,00	0,00	0,00	100.000,00	0,00	0,00	0,00	100.000,00	
Agricultura	168.000,00	251.538,00	113.111,13	113.111,13	3,26	138.426,87	17.363,13	17.363,13	1,15	234.174,87	
Abastecimento	40.000,00	40.000,00	0,00	0,00	0,00	40.000,00	0,00	0,00	0,00	40.000,00	

Em reais

Prefeitura Municipal de Arneiroz
 Relatório Resumido de Execução Orçamentária
Demonstrativo da Execução das Despesas por Função/Subfunção
 Orçamento Fiscal e da Seguridade Social
 Período: Janeiro a Fevereiro de 2013/Bimestre: Janeiro e Fevereiro

RREO - Anexo 2 (LRF, Art. 52, inciso II, alínea "c")

Função/Subfunção	Dotação Inicial	Dotação Atualizada (a)	Despesas Empenhadas			Saldo(c) = (a-b)	Despesas Liquidadas			Saldo(e) = (a-d)	Insc. Restos a Pagar Não Processados (f)
			No Bimestre	Até o Bimestre (b)	% (b / total b)		No Bimestre	Até o Bimestre (d)	% (d / total d)		
Extensão Rural	128.000,00	211.538,00	113.111,13	113.111,13	3,26	98.426,87	17.363,13	17.363,13	1,15	194.174,87	
Energia	100.000,00	100.000,00	0,00	0,00	0,00	100.000,00	0,00	0,00	0,00	100.000,00	
Energia Elétrica	100.000,00	100.000,00	0,00	0,00	0,00	100.000,00	0,00	0,00	0,00	100.000,00	
Transporte	250.000,00	150.000,00	0,00	0,00	0,00	150.000,00	0,00	0,00	0,00	150.000,00	
Transporte Rodoviário	250.000,00	150.000,00	0,00	0,00	0,00	150.000,00	0,00	0,00	0,00	150.000,00	
Desporto e Lazer	588.915,05	553.915,05	0,00	0,00	0,00	553.915,05	0,00	0,00	0,00	553.915,05	
Desporto Comunitário	338.915,05	338.915,05	0,00	0,00	0,00	338.915,05	0,00	0,00	0,00	338.915,05	
Lazer	250.000,00	215.000,00	0,00	0,00	0,00	215.000,00	0,00	0,00	0,00	215.000,00	
Encargos Especiais	570.000,00	770.000,00	414.953,40	414.953,40	11,96	355.046,60	146.891,36	146.891,36	9,71	623.108,64	
Outros Encargos Especiais	570.000,00	770.000,00	414.953,40	414.953,40	11,96	355.046,60	146.891,36	146.891,36	9,71	623.108,64	
Reserva de Contingência	100.000,00	100.000,00	0,00	0,00	0,00	100.000,00	0,00	0,00	0,00	100.000,00	
Reserva de Contingência	100.000,00	100.000,00	0,00	0,00	0,00	100.000,00	0,00	0,00	0,00	100.000,00	
Despesas (Intra-Orçamentárias) (II)	0,00	0,00	0,00	0,00	0,00	0,00	0,00	0,00	0,00	0,00	
Total (III) (I + II)	16.900.000,00	16.900.000,00	3.468.588,81	3.468.588,81	100,00	13.431.411,19	1.513.087,45	1.513.087,45	100,00	15.386.912,55	

Monteiro Filhos

ANTONIO MONTEIRO PEDROSA FILHO
 PREFEITO

ROBERTO CLEBER FEITOSA
 ASSESSOR CONTÁBIL

ROBERTO CLEBER FEITOSA ME
 Contador - CRC 011979

Lucigrayce de Castro Monteiro

LUCIGRAYCE DE CASTRO MONTEIRO
 SECRETÁRIA DE FINANÇAS

Prefeitura Municipal de Arneiroz
 Relatório Resumido de Execução Orçamentária
Demonstrativo da Receita Corrente Líquida
 Orçamento Fiscal e da Seguridade Social
 Período: Janeiro a Fevereiro de 2013/Bimestre: Janeiro e Fevereiro

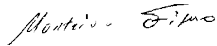
RREO - Anexo 3 (LRF, Art. 53, inciso I)

Especificação	Evolução da Receita Realizada nos Últimos 12 Meses												Total	Em reais
	Março/2012	Abril/2012	Maior/2012	Junho/2012	Julho/2012	Agosto/2012	Setembro/2012	Outubro/2012	Novembro/2012	Dezembro/2012	Janeiro/2013	Fevereiro/2013	(Últimos 12 Meses)	Previsão Atualizada do Exercício
Receitas Correntes (I)	0,00	0,00	0,00	0,00	0,00	0,00	0,00	0,00	0,00	0,00	1.222.997,14	1.557.463,59	2.780.460,73	16.094.000,00
Receita Tributária	0,00	0,00	0,00	0,00	0,00	0,00	0,00	0,00	0,00	0,00	11.122,12	30.622,06	41.744,18	920.200,00
IPTU	0,00	0,00	0,00	0,00	0,00	0,00	0,00	0,00	0,00	0,00	2.800,90	5.526,13	8.327,03	50.000,00
ISS	0,00	0,00	0,00	0,00	0,00	0,00	0,00	0,00	0,00	0,00	3.852,40	22.141,31	25.993,71	450.000,00
ITBI	0,00	0,00	0,00	0,00	0,00	0,00	0,00	0,00	0,00	0,00	0,00	0,00	0,00	25.000,00
IRRF	0,00	0,00	0,00	0,00	0,00	0,00	0,00	0,00	0,00	0,00	4.468,82	2.617,66	7.086,48	379.200,00
Outras Receitas Tributárias	0,00	0,00	0,00	0,00	0,00	0,00	0,00	0,00	0,00	0,00	0,00	336,96	336,96	16.000,00
Receita de Contribuições	0,00	0,00	0,00	0,00	0,00	0,00	0,00	0,00	0,00	0,00	0,00	0,00	0,00	50.000,00
Receita Patrimonial	0,00	0,00	0,00	0,00	0,00	0,00	0,00	0,00	0,00	0,00	3.866,88	4.167,75	8.034,63	160.000,00
Receita Agropecuária	0,00	0,00	0,00	0,00	0,00	0,00	0,00	0,00	0,00	0,00	0,00	0,00	0,00	0,00
Receita Industrial	0,00	0,00	0,00	0,00	0,00	0,00	0,00	0,00	0,00	0,00	0,00	0,00	0,00	0,00
Receita de Serviços	0,00	0,00	0,00	0,00	0,00	0,00	0,00	0,00	0,00	0,00	0,00	0,00	0,00	150.000,00
Transferências Correntes	0,00	0,00	0,00	0,00	0,00	0,00	0,00	0,00	0,00	0,00	1.197.112,31	1.522.614,70	2.719.727,01	14.512.800,00
Cota-Parte do FPM	0,00	0,00	0,00	0,00	0,00	0,00	0,00	0,00	0,00	0,00	552.558,94	743.408,95	1.295.967,89	6.032.000,00
Cota-Parte do ICMS	0,00	0,00	0,00	0,00	0,00	0,00	0,00	0,00	0,00	0,00	202.426,19	159.558,54	361.984,73	1.512.000,00
Cota-Parte do IPVA	0,00	0,00	0,00	0,00	0,00	0,00	0,00	0,00	0,00	0,00	6.746,22	18.567,44	25.313,66	56.000,00
Cota-Parte do ITR	0,00	0,00	0,00	0,00	0,00	0,00	0,00	0,00	0,00	0,00	79,19	117,12	196,31	3.200,00
Transferências da LC 87/1996	0,00	0,00	0,00	0,00	0,00	0,00	0,00	0,00	0,00	0,00	0,00	0,00	0,00	12.800,00
Transferências da LC 61/1989														
Transferência do FUNDEB	0,00	0,00	0,00	0,00	0,00	0,00	0,00	0,00	0,00	0,00	152.494,97	184.443,15	336.938,12	2.900.000,00
Outras Transferências Correntes	0,00	0,00	0,00	0,00	0,00	0,00	0,00	0,00	0,00	0,00	282.806,80	416.519,50	699.326,30	3.996.800,00
Outras Receitas Correntes	0,00	0,00	0,00	0,00	0,00	0,00	0,00	0,00	0,00	0,00	10.895,83	59,08	10.954,91	301.000,00
Deduções (II)	0,00	0,00	0,00	0,00	0,00	0,00	0,00	0,00	0,00	0,00	152.508,19	184.442,55	336.950,74	1.907.400,00
Contribuição Servidor para o Plano de Previdência	0,00	0,00	0,00	0,00	0,00	0,00	0,00	0,00	0,00	0,00	0,00	0,00	0,00	0,00
Compensações Financ. entre Regimes Previdência	0,00	0,00	0,00	0,00	0,00	0,00	0,00	0,00	0,00	0,00	0,00	0,00	0,00	0,00
Dedução da Receita para Formação do FUNDEB	0,00	0,00	0,00	0,00	0,00	0,00	0,00	0,00	0,00	0,00	152.508,19	184.442,55	336.950,74	1.907.400,00
Receita Corrente Líquida (III) = (I - II)	0,00	0,00	0,00	0,00	0,00	0,00	0,00	0,00	0,00	0,00	1.070.488,95	1.373.021,04	2.443.509,99	14.186.600,00

Prefeitura Municipal de Arneiroz
Relatório Resumido de Execução Orçamentária
Demonstrativo da Receita Corrente Líquida
Orçamento Fiscal e da Seguridade Social
Período: Janeiro a Fevereiro de 2013/Bimestre: Janeiro e Fevereiro

RREO - Anexo 3 (LRF, Art. 53, inciso I)

Em reais




ANTONIO MONTEIRO PEDROSA FILHO
PREFEITO



ROBERTO CLEBER FEITOSA ME
ASSESSOR CONTÁBIL

ROBERTO CLEBER FEITOSA ME
Contador - CRC 011979



LUCIGRAYCE DE CASTRO MONTEIRO
SECRETÁRIA DE FINANÇAS

Prefeitura Municipal de Arneiroz
 Relatório Resumido de Execução Orçamentária
Demonstrativo das Receitas e Despesas Previdenciárias do Regime Próprio de Previdência dos Servidores
 Orçamento da Seguridade Social
 Período: Janeiro a Fevereiro de 2013/Bimestre: Janeiro e Fevereiro

RREO - Anexo IV (LRF, Art. 53, inciso II)

R\$ 1,00

Receitas	Previsão Inicial	Previsão Atualizada	Receitas Realizadas		
			No Bimestre	Até o Bimestre 2013	Até o Bimestre 2012
Receitas Previdenciárias (Exceto Intra-Orçamentárias) (I)					
(-) Deduções da Receita					
Deduções da Receita Patrimonial			0,00	0,00	
Receitas Previdenciárias (Intra-Orçamentárias) (II)					
Receitas Intra-Orçamentárias	0,00	0,00	0,00	0,00	0,00
Total das Receitas Previdenciárias - RPPS (III) = (I + II)	0,00	0,00	0,00	0,00	0,00

Despesas	Dotação Inicial	Dotação Atualizada	Despesas Liquidadas		
			No Bimestre	Até o Bimestre 2013	Até o Bimestre 2012
Despesas Previdenciárias (Exceto Intra-Orçamentárias) (IV)					
Despesas Previdenciárias (Intra-Orçamentárias) (V)					
Despesas Intra-Orçamentárias	0,00	0,00	0,00	0,00	0,00
Total das Despesas Previdenciárias - RPPS (VI) = (IV + V)	0,00	0,00	0,00	0,00	0,00
Resultado Previdenciário - RPPS (VII) = (III - IV)	0,00	0,00	0,00	0,00	0,00

Aportes de Recursos para o Regime Próprio de Previdência do Servidor	Previsão Inicial	Previsão Atualizada	Receitas Realizadas		
			No Bimestre	Até o Bimestre 2013	Até o Bimestre 2012
---	---	---	---	---	---

Reserva Orçamentária do RPPS	Previsão Orçamentária
Valor	0,00

Bens e Direitos do RPPS	Janeiro	Período de Referência	
		2013	2012
Caixa	0,00	0,00	0,00
Banco	0,00	0,00	0,00
Investimentos	---	---	---
Outros Bens e Direitos	---	---	---

Receitas Intra-Orçamentárias	Previsão Inicial	Previsão Atualizada	Receitas Realizadas		
			No Bimestre	Até o Bimestre 2013	Até o Bimestre 2012

Prefeitura Municipal de Arneiroz
 Relatório Resumido de Execução Orçamentária
Demonstrativo das Receitas e Despesas Previdenciárias do Regime Próprio de Previdência dos Servidores
 Orçamento da Seguridade Social
 Período: Janeiro a Fevereiro de 2013/Bimestre: Janeiro e Fevereiro

RREO - Anexo IV (LRF, Art. 53, inciso II)

R\$ 1,00

(-) Deduções da Receita					
Total das Receitas Previdenciárias Intra-Orçamentárias	0,00	0,00	0,00	0,00	0,00
Despesas Intra-Orçamentárias	Dotação Inicial	Dotação Atualizada	Despesas Liquidadas		
			No Bimestre	Até o Bimestre 2013	Até o Bimestre 2012
Total das Despesas Previdenciárias Intra-Orçamentárias	0,00	0,00	0,00	0,00	0,00

Monteiro - Filho

ANTONIO MONTEIRO PEDROSA FILHO
PREFEITO

Roberto Cleber Feitosa
ROBERTO CLEBER FEITOSA
ASSESSOR CONTÁBIL

ROBERTO CLEBER FEITOSA ME
Contador - CRC 011979

Lucigrayce de Castro Monteiro

LUCIGRAYCE DE CASTRO MONTEIRO
SECRETÁRIA DE FINANÇAS

Prefeitura Municipal de Arneiroz
 Relatório Resumido de Execução Orçamentária
Demonstrativo do Resultado Nominal
 Orçamento Fiscal e da Seguridade Social
 Período: Janeiro a Fevereiro de 2013/Bimestre: Janeiro e Fevereiro

RREO - Anexo 5 (LRF, Art. 53, inciso III)

Em reais

<u>DÍVIDA FISCAL LÍQUIDA</u>	SALDO		
	Em 31/Dez/2012 (a)	Em 31/Dez/2012 (b)	Em Fevereiro (c)
DÍVIDA CONSOLIDADA (I)	0,00	0,00	0,00
DEDUÇÕES (II)	288.818,46	288.818,46	1.606.791,94
Disponibilidade de Caixa Bruta	803.542,16	803.542,16	2.050.089,68
Demais Haveres Financeiros			
(-) Restos a Pagar Processados (Exceto Precatórios)	514.723,70	514.723,70	443.297,74
DÍVIDA CONSOLIDADA LÍQUIDA (III) = (I - II)	-288.818,46	-288.818,46	-1.606.791,94
RECEITAS DE PRIVATIZAÇÕES (IV)			
PASSIVOS RECONHECIDOS (V)			
DÍVIDA FISCAL LÍQUIDA (VI) = (III + IV - V)	-288.818,46	-288.818,46	-1.606.791,94

<u>RESULTADO NOMINAL</u>	PERÍODO DE REFERÊNCIA	
	No Bimestre (c-b)	Até o Bimestre (c-a)
DÍVIDA CONSOLIDADA (I)	-1.317.973,48	-1.317.973,48

<u>DISCRIMINAÇÃO DA META FISCAL</u>	VALOR CORRENTE
META DE RESULTADO NOMINAL FIXADA NO ANEXO DE METAS FISCAIS DA LDO PARA O EXERCÍCIO DE REFERÊNCIA	0,00

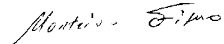
<u>REGIME PREVIDENCIÁRIO</u>			
<u>DÍVIDA FISCAL LÍQUIDA PREVIDENCIÁRIA</u>	SALDO		
	Em 31/Dez/2012	Em 31/Dez/2012	Em Fevereiro
DÍVIDA CONSOLIDADA PREVIDENCIÁRIA (VII)	0,00	0,00	0,00
Passivo Atuarial			
Demais Dívidas			
DEDUÇÕES (II)	0,00	0,00	0,00
Disponibilidade de Caixa Bruta	0,00	0,00	0,00
Investimentos			

Prefeitura Municipal de Arneiroz
Relatório Resumido de Execução Orçamentária
Demonstrativo do Resultado Nominal
Orçamento Fiscal e da Seguridade Social
Período: Janeiro a Fevereiro de 2013/Bimestre: Janeiro e Fevereiro


RREO - Anexo 5 (LRF, Art. 53, inciso III)

Em reais

Demais Haveres Financeiros			
(-) Restos a Pagar Processados	0,00	0,00	0,00
DÍVIDA CONSOLIDADA LÍQUIDA (VIII)			
PREVIDENCIÁRIA (IX) = (VII - VIII)	0,00	0,00	0,00
PASSIVOS RECONHECIDOS (X)			
DÍVIDA FISCAL LÍQUIDA PREVIDENCIÁRIA (XI)=(IX-X)	0,00	0,00	-1.606.791,94




ANTONIO MONTEIRO PEDROSA FILHO
PREFEITO



ROBERTO CLEBER FEITOSA
ASSESSOR CONTÁBIL

ROBERTO CLEBER FEITOSA ME
Contador - CRC 011979



LUCIGRAYCE DE CASTRO MONTEIRO
SECRETÁRIA DE FINANÇAS

Prefeitura Municipal de Arneiroz
 Relatório Resumido de Execução Orçamentária
Demonstrativo do Resultado Primário
 Orçamento Fiscal e da Seguridade Social
 Período: Janeiro a Fevereiro de 2013/Bimestre: Janeiro e Fevereiro

RREO - Anexo 6 (LRF, Art. 53, inciso III)

Em reais

Receitas Primárias	Previsão Atualizada	Receitas Realizadas	
		Até o Bimestre 2013	Até o Bimestre 2012
Receitas Primárias			
Receitas Primárias Correntes (I)	15.819.000,00	2.435.475,36	0,00
Receitas Tributárias	920.200,00	41.744,18	0,00
IPTU	50.000,00	8.327,03	0,00
ISS	450.000,00	25.993,71	0,00
ITBI	25.000,00	0,00	0,00
IRRF	379.200,00	7.086,48	0,00
Outras Receitas Tributárias	16.000,00	336,96	0,00
Receitas de Contribuições	50.000,00	0,00	0,00
Receitas Previdenciárias	0,00	0,00	0,00
Outras Receitas de Contribuições	50.000,00	0,00	0,00
Receita Patrimonial Líquida	35.000,00	0,00	0,00
Receita Patrimonial	160.000,00	8.034,63	0,00
(-) Aplicações Financeiras	125.000,00	8.034,63	0,00
Transferências Correntes	14.512.800,00	2.382.776,27	0,00
Cota-Parte do FPM	6.032.000,00	1.036.774,36	0,00
Cota-Parte do ICMS	1.512.000,00	289.587,77	0,00
Cota-Parte do IPVA	56.000,00	20.250,91	0,00
Convênios	684.000,00	0,00	0,00
Outras Transferências Correntes	6.228.800,00	1.036.163,23	0,00
Demais Receitas Correntes	301.000,00	10.954,91	0,00
Dívida Ativa	140.000,00	0,00	0,00
Diversas Receitas Correntes	161.000,00	10.954,91	0,00
Receitas de Capital (II)	806.000,00	343.637,95	0,00
Operações de Crédito (III)	0,00	0,00	0,00
Amortização de Empréstimos (IV)	0,00	0,00	0,00
Alienação de Bens (V)	150.000,00	0,00	0,00
Transferências de Capital	656.000,00	343.637,95	0,00
Convênios	656.000,00	343.637,95	0,00
Outras Transferências de Capital	0,00	0,00	0,00
Outras Receitas de Capital	0,00	0,00	0,00
Receitas Primárias de Capital (VI) = (II - III - IV - V)	656.000,00	343.637,95	0,00
Receita Primária Total (VII) = (I + VI)	16.475.000,00	2.779.113,31	0,00

Prefeitura Municipal de Arneiroz
 Relatório Resumido de Execução Orçamentária
Demonstrativo do Resultado Primário
 Orçamento Fiscal e da Seguridade Social
 Período: Janeiro a Fevereiro de 2013/Bimestre: Janeiro e Fevereiro

RREO - Anexo 6 (LRF, Art. 53, inciso III)

Em reais

Despesas Primárias	Dotação Atualizada	Despesas Empenhadas		Despesas Liquidadas		Insc. Restos a Pagar N Proc.	
		Até o Bimestre 2013	Até o Bimestre 2012	Até o Bimestre 2013	Até o Bimestre 2012	Em 2013	Em 2012
Despesas Primárias							
Despesas Correntes (VIII)	13.286.895,60	3.303.147,19	0,00	1.433.087,45	0,00		
Pessoal e Encargos Sociais	7.562.627,28	931.096,13	0,00	744.988,57	0,00		
Juros e Encargos da Dívida (IX)	0,00	0,00	0,00	0,00	0,00		
Outras Despesas Correntes	5.724.268,32	2.372.051,06	0,00	688.098,88	0,00		
Despesas Primárias Correntes (X) = (VIII - IX)	13.286.895,60	3.303.147,19	0,00	1.433.087,45	0,00		
Despesas de Capital (XI)	3.513.104,40	165.441,62	0,00	80.000,00	0,00		
Investimentos	3.413.104,40	165.441,62	0,00	80.000,00	0,00		
Inversões Financeiras	100.000,00	0,00	0,00	0,00	0,00		
Concessão de Empréstimo (XII)							
Aquisição de Título de Capital Já Integralizado (XIII)							
Demais Inversões Financeiras	100.000,00	0,00	0,00	0,00	0,00		
Amortização da Dívida (XIV)	0,00	0,00	0,00	0,00	0,00		
Despesas Primárias de Capital (XV) = (XI - XII - XIII - XIV)	3.513.104,40	165.441,62	0,00	80.000,00	0,00		
Reserva de Contingência (XVI)	100.000,00						
Reserva do RPPS (XVII)	0,00						
Despesas Primária Total (XVIII) = (X + XV + XVI + XVII)	16.900.000,00	3.468.588,81	0,00	1.513.087,45	0,00		
Resultado Primário (XIX) = (VII - XVIII)	-425.000,00	-689.475,50	0,00				
Saldo de Exercícios Anteriores							

Discriminação da Meta Fiscal

Valor Corrente

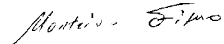
Meta de Resultado Primário Fixada no Anexo de Metas Fiscais da LDO P/ O Exercício de Referência

0,00

Prefeitura Municipal de Arneiroz
Relatório Resumido de Execução Orçamentária
Demonstrativo do Resultado Primário
Orçamento Fiscal e da Seguridade Social
Período: Janeiro a Fevereiro de 2013/Bimestre: Janeiro e Fevereiro

RREO - Anexo 6 (LRF, Art. 53, inciso III)

Em reais




ANTONIO MONTEIRO PEDROSA FILHO
PREFEITO



ROBERTO CLEBER FEITOSA
ASSESSOR CONTÁBIL

ROBERTO CLEBER FEITOSA ME
Contador - CRC 011979



LUCIGRAYCE DE CASTRO MONTEIRO
SECRETÁRIA DE FINANÇAS

Prefeitura Municipal de Arneiroz
Relatório Resumido de Execução Orçamentária

Restos a Pagar por Poder e Órgão

Orçamento Fiscal e da Seguridade Social

Período: Janeiro a Fevereiro de 2013/Bimestre: Janeiro e Fevereiro

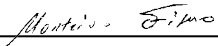
RREO - Anexo VII (LRF, Art. 52, inciso I, alíneas "a" e "b" do inciso II e §1º)

R\$ 1,00

<u>PODER/ÓRGÃO</u>	RESTOS A PAGAR PROCESSADOS					RESTOS A PAGAR NÃO PROCESSADOS				
	Inscritos		Cancelados	Pagos	A Pagar	Inscritos		Cancelados	Pagos	A Pagar
	Em Exercícios Anteriores	Em 31 de Dezembro de 2012				Em Exercícios Anteriores	Em 31 de Dezembro de 2012			
RESTOS A PAGAR (EXCETO INTRA-ORÇAMENTÁRIOS) (I)										
EXECUTIVO										
GABINETE DO PREFEITO E VICE	0,00	9.661,28	0,00	6.800,00	2.861,28	0,00	0,00	0,00	0,00	0,00
PROCURADORIA GERAL DO MUNICÍPIO	0,00	0,00	0,00	0,00	0,00	0,00	0,00	0,00	0,00	0,00
SECRETARIA MUNICIPAL DE FINANÇAS	0,00	0,00	0,00	0,00	0,00	0,00	400,00	0,00	0,00	400,00
SECRETARIA MUNICIPAL DE ADM. E PLANEJAMENTO	5.019,62	21.919,35	0,00	16.799,12	10.139,85	6,03	44.975,43	0,00	36.950,15	8.031,31
SEC. MUN. DE OBRAS E SERV. PÚBLICOS	0,00	9.059,04	0,00	188,64	8.870,40	0,00	355.712,80	0,00	13.502,00	342.210,80
SECRETARIA MUNICIPAL DE AGRICULTURA	0,00	0,00	0,00	0,00	0,00	0,00	1.555,13	0,00	1.365,65	189,48
SECRET. MUNICIPAL DE TURISMO E DESENV. ECONÔMICO	0,00	0,00	0,00	0,00	0,00	0,00	0,00	0,00	0,00	0,00
SECRETARIA MUNICIPAL DE EDUCAÇÃO	3.519,00	14.712,92	0,00	13.140,02	5.091,90	0,00	372.682,91	0,00	7.994,00	364.688,91
FUNDO MUNICIPAL DE EDUCAÇÃO	0,00	120.743,24	0,00	117.901,86	2.841,38	0,00	9.291,92	0,00	595,00	8.696,92
SECRETARIA MUNICIPAL DE SAÚDE	54.174,28	61.973,40	0,00	21.959,00	94.188,68	45.320,45	218.279,63	0,00	61.916,93	201.683,15
FUNDO MUNICIPAL DE SAÚDE	0,00	48.004,90	0,00	34.276,00	13.728,90	0,00	50.535,06	0,00	42.058,06	8.477,00
SECRETARIA MUNICIPAL DE ASSISTÊNCIA SOCIAL	808,60	70.952,75	22.582,00	19.588,78	74.754,57	2.170,00	13.129,72	1.687,02	4.626,00	8.986,70
FUNDO MUNICIPAL DE ASSISTÊNCIA SOCIAL	0,00	4.389,54	0,00	3.767,54	622,00	0,00	1.143,00	0,00	0,00	1.143,00
RESERVA DE CONTINGENCIA	0,00	0,00	0,00	0,00	0,00	0,00	0,00	0,00	0,00	0,00
LEGISLATIVO										
CAMARA MUNICIPAL	0,00	0,00	0,00	0,00	0,00	0,00	0,00	0,00	0,00	0,00
RESTOS A PAGAR (INTRA-ORÇAMENTÁRIOS) (II)										
TOTAL (III) = (I + II)	63.521,50	361.416,42	22.582,00	234.420,96	213.098,96	47.496,48	1.067.705,60	1.687,02	169.007,79	944.507,27

Prefeitura Municipal de Arneiroz
Relatório Resumido de Execução Orçamentária
Restos a Pagar por Poder e Órgão
Orçamento Fiscal e da Seguridade Social
Período: Janeiro a Fevereiro de 2013/Bimestre: Janeiro e Fevereiro

RREO - Anexo VII (LRF, Art. 52, inciso I, alíneas "a" e "b" do inciso II e §1º)




ANTONIO MONTEIRO PEDROSA FILHO
PREFEITO



ROBERTO CLEBER FEITOSA ME
ASSESSOR CONTÁBIL

ROBERTO CLEBER FEITOSA ME
Contador - CRC 011979



LUCIGRAYCE DE CASTRO MONTEIRO
SECRETÁRIA DE FINANÇAS

Prefeitura Municipal de Arneiroz
Relatório Resumido da Execução Orçamentária
Demonstrativo das Receitas e Despesas com Manutenção e Desenvolvimento do Ensino - MDE

Orçamentos Fiscal e da Seguridade Social

Período: Janeiro a Fevereiro de 2013/Bimestre: Janeiro e Fevereiro

RREO - ANEXO VIII (LDB. art. 72)

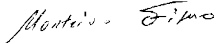
R\$ 1,00

RECEITAS DO ENSINO					
RECEITA RESULTANTE DE IMPOSTOS (caput do art. 212 da Constituição)	PREVISÃO INICIAL	PREVISÃO ATUALIZADA	RECEITAS REALIZADAS		
			No Bimestre	Até o Bimestre	%
1 - RECEITAS DE IMPOSTOS	454.200,00	454.200,00	15.413,51	15.413,51	3,39
Imposto sobre a Propriedade Predial e Territorial Urbana	50.000,00	50.000,00	8.327,03	8.327,03	16,65
Imposto de Renda Retido nas Fontes sobre os Rendimentos do Trabalho	179.200,00	179.200,00	1.904,73	1.904,73	1,06
Imposto de Renda Retido nas Fontes sobre Outros Rendimentos	200.000,00	200.000,00	5.181,75	5.181,75	2,59
Imposto sobre Transmissão "Inter Vivos" de Bens Imóveis e de Direitos Reais sobre Im	25.000,00	25.000,00	0,00	0,00	0,00
2 - RECEITAS DE TRANSFERÊNCIAS CONSTITUCIONAIS LEGAIS	1.997.000,00	1.997.000,00	388.786,90	388.786,90	19,46
Cota-Parte do Imposto Sobre a Propriedade Territorial Rural	4.000,00	4.000,00	196,31	196,31	4,90
Transferência Financeira do ICMS – Desoneração – L.C. Nº 87/96	16.000,00	16.000,00	0,00	0,00	0,00
Cota-Parte do ICMS	1.890.000,00	1.890.000,00	361.984,73	361.984,73	19,15
Cota-Parte do IPVA	70.000,00	70.000,00	25.313,66	25.313,66	36,16
Cota-Parte do IPI – Municípios	17.000,00	17.000,00	1.292,20	1.292,20	7,60
3 - TOTAL DAS RECEITAS DE IMPOSTOS (1 + 2)	2.451.200,00	2.451.200,00	404.200,41	404.200,41	0,00
RECEITAS ADICIONAIS PARA FINANCIAMENTO DO ENSINO					
RECEITAS ADICIONAIS PARA FINANCIAMENTO DO ENSINO	PREVISÃO INICIAL	PREVISÃO ATUALIZADA	RECEITAS REALIZADAS		
			No Bimestre	Até o Bimestre	%
4 - RECEITAS DA APLICAÇÃO FINANCEIRA DE OUTROS RECURSOS VINCULADOS A	0,00	0,00	0,00	0,00	0,00
5 - RECEITA DE TRANSFERÊNCIAS DO FNDE	448.000,00	448.000,00	42.435,78	42.435,78	9,47
Transferências do Salário-Educação	180.000,00	180.000,00	42.435,78	42.435,78	23,57
Transferências Diretas do FNDE referentes ao Programa Dinheiro Direto na Escola – P	18.000,00	18.000,00	0,00	0,00	0,00
Transferências Diretas do FNDE referentes ao Programa Nacional de Alimentação Esc	160.000,00	160.000,00	0,00	0,00	0,00
Transferências Diretas do FNDE referentes ao Programa Nacional de Apoio ao Transp	90.000,00	90.000,00	0,00	0,00	0,00
6 - RECEITA DE TRANSFERÊNCIA DE CONVÊNIOS	0,00	0,00	0,00	0,00	0,00
8 - OUTRAS RECEITAS PARA FINANCIAMENTO DO ENSINO	0,00	0,00	0,00	0,00	0,00
9 - TOTAL DAS RECEITAS PARA FINANCIAMENTO DO ENSINO (4 + 5 + 6 + 7 + 8)	448.000,00	448.000,00	42.435,78	42.435,78	9,47
FUNDEB					
RECEITA RESULTANTE DE IMPOSTOS (caput do art. 212 da Constituição)	PREVISÃO INICIAL	PREVISÃO ATUALIZADA	RECEITAS REALIZADAS		
			No Bimestre	Até o Bimestre	%
10 - RECEITAS DESTINADAS AO FUNDEB	1.907.400,00	1.907.400,00	336.950,74	336.950,74	17,66
Dedução FUNDEB - <Cota-Parte do FPM>	1.508.000,00	1.508.000,00	259.193,53	259.193,53	17,18
Dedução FUNDEB - <Cota-Parte do ITR>	800,00	800,00	39,25	39,25	4,90
Dedução FUNDEB - <Cota-Parte ICMS L.C.>	3.200,00	3.200,00	0,00	0,00	0,00
Dedução FUNDEB - <Cota-Parte do ICMS>	378.000,00	378.000,00	72.396,96	72.396,96	19,15
Dedução FUNDEB - <Cota-Parte do IPVA>	14.000,00	14.000,00	5.062,75	5.062,75	36,16
Dedução FUNDEB - <Cota-Parte do IPI ->	3.400,00	3.400,00	258,25	258,25	7,59
11 - RECEITAS RECEBIDAS PELO FUNDEB	3.750.000,00	3.750.000,00	813.255,06	813.255,06	21,68
11.1 - Transferências de Recursos do FUNDEB	2.900.000,00	2.900.000,00	336.938,12	336.938,12	11,61
11.2 - Complementação da União ao FUNDEB	850.000,00	850.000,00	476.316,94	476.316,94	56,03
12 - RESULTADOS DAS TRANFERÊNCIAS DO FUNDEB (11.1 - 10)	992.600,00	992.600,00	-12,62	-12,62	0,00
Decréscimo Resultante das Transferência do FUNDEB					

Prefeitura Municipal de Arneiroz
Relatório Resumido da Execução Orçamentária
Demonstrativo das Receitas e Despesas com Manutenção e Desenvolvimento do Ensino - MDE
Orçamentos Fiscal e da Seguridade Social
Período: Janeiro a Fevereiro de 2013/Bimestre: Janeiro e Fevereiro

RREO - ANEXO VIII (LDB. art. 72)

R\$ 1,00




ANTONIO MONTEIRO PEDROSA FILHO
PREFEITO



ROBERTO CLEBER FEITOSA
ASSESSOR CONTÁBIL

ROBERTO CLEBER FEITOSA ME
Contador - CRC 011979



LUCIGRAYCE DE CASTRO MONTEIRO
SECRETÁRIA DE FINANÇAS

Prefeitura Municipal de Arneiroz
Relatório Resumido da Execução Orçamentária

Demonstrativo das Receitas e Despesas com Manutenção e Desenvolvimento do Ensino - MDE

Orçamentos Fiscal e da Seguridade Social

Período: Janeiro a Fevereiro de 2013/Bimestre: Janeiro e Fevereiro

RREO - ANEXO VIII (LDB. art. 72)

R\$ 1,00

DESPESAS DO FUNDEB	DOTAÇÃO INICIAL	DOTAÇÃO ATUALIZADA	DESPESAS LIQUIDADAS		
			No Bimestre	Até o Bimestre	%
13 - PAGAMENTO DOS PROFISSIONAIS DO MAGISTÉRIO	5.710.393,95	5.727.491,96	271.866,13	271.866,13	33,42
13.1 - Com Educação Infantil	180.000,00	150,00	0,00	0,00	0,00
13.2 - Com Ensino Fundamental	5.530.393,95	5.727.341,96	271.866,13	271.866,13	4,74
13.3 - Com Educação Básica	0,00	0,00	0,00	0,00	0,00
14 - OUTRAS DESPESAS	5.710.393,95	5.727.491,96	0,00	0,00	0,00
14.1 - Com Educação Infantil	180.000,00	150,00	0,00	0,00	0,00
14.2 - Com Ensino Fundamental	5.530.393,95	5.727.341,96	70.555,54	70.555,54	1,23
14.3 - Com Educação Básica	0,00	0,00	0,00	0,00	0,00
15 - TOTAL DAS DESPESAS DO FUNDEB (13 + 14)	11.420.787,90	11.454.983,92	342.421,67	342.421,67	2,98

DEDUÇÕES PARA FINS DE LIMITE DO FUNDEB PARA PAGAMENTO DOS PROFISSIONAIS DO MAGISTÉRIO	VALOR
16 - RESTOS A PAGAR INSCRITOS NO EXERCÍCIO SEM DISPONIBILIDADE FINANCEIRA DE RECURSOS DO FUNDEB	34.356,52
17 - DESPESAS CUSTEADAS COM O SUPERÁVIT FINANCEIRO DO EXERCÍCIO ANTERIOR DO FUNDEB	0,00
18 - TOTAL DAS DEDUÇÕES CONSIDERADAS PARA FINS DE LIMITE DO FUNDEB (16 + 17)	34.356,52
19 - MÍNIMO DE 60% NA REMUNERAÇÃO DO MAGISTÉRIO COM EDUCAÇÃO INFANTIL E ENSINO FUNDAMENTAL (13 / 11) x 100) %	33,42

CONTROLE DA UTILIZAÇÃO DE RECURSOS NO EXERCÍCIO SUBSEQUENTE	VALOR
20 - RECURSOS RECEBIDOS DO FUNDEB EM [EXERCÍCIO_ ANTERIOR] QUE NÃO FORAM UTILIZADOS	0,00
21 - DESPESAS CUSTEADAS COM O SALDO DO ITEM 20 ATÉ O 1º TRIMESTRE DE [EXERCÍCIO]	0,00

MANUTENÇÃO E DESENVOLVIMENTO DO ENSINO - DESPESAS CUSTEADAS COM A RECEITA RESULTANTE DE IMPOSTOS E RECURSOS DO FUNDEB

RECEITAS COM AÇÕES TÍPICAS DE MDE	PREVISÃO INICIAL	PREVISÃO ATUALIZADA	RECEITAS REALIZADAS		
			No Bimestre	Até o Bimestre	%
22 - IMPOSTOS E TRANSFERÊNCIAS DESTINADAS À MDE (25% de 3)	612.800,00	612.800,00	101.050,10	101.050,10	16,48

DESPESAS COM AÇÕES TÍPICAS DE MDE	DOTAÇÃO INICIAL	DOTAÇÃO ATUALIZADA	DESPESAS LIQUIDADAS		
			No Bimestre	Até o Bimestre	%
23 - EDUCAÇÃO INFANTIL	180.000,00	150,00	0,00	0,00	0,00
24 - ENSINO FUNDAMENTAL	5.530.393,95	5.727.341,96	405.077,67	405.077,67	7,07
25 - ENSINO MÉDIO	0,00	0,00	0,00	0,00	0,00
26 - ENSINO SUPERIOR	0,00	0,00	0,00	0,00	0,00
27 - ENSINO PROFISSIONAL NÃO INTEGRADO AO ENSINO REGULAR	0,00	0,00	0,00	0,00	0,00
28 - OUTRAS	1.063.000,00	1.317.735,64	154.176,20	154.176,20	11,70
29 - TOTAL DAS DESPESAS COM AÇÕES TÍPICAS DE MDE (23 + 24 + 25 + 26 + 27 + 28)	6.773.393,95	7.045.227,60	559.253,87	559.253,87	7,93

DEDUÇÕES CONSIDERADAS PARA FINS DE LIMITE CONSTITUCIONAL	VALOR
30 - RESULTADO LÍQUIDO DAS TRANSFERÊNCIAS DO FUNDEB = (12)	-12,62
31 - DESPESAS CUSTEADAS COM A COMPLEMENTAÇÃO DO FUNDEB NO EXERCÍCIO	476.316,94
32 - RECEITA DE APLICAÇÃO FINANCEIRA DOS RECURSOS DO FUNDEB ATÉ O BIMESTRE = (50 h)	0,00
33 - DESPESAS CUSTEADAS COM O SUPERÁVIT FINANCEIRO, DO EXERCÍCIO ANTERIOR, DO FUNDEB	0,00
34 - DESPESAS CUSTEADAS COM O SUPERÁVIT FINANCEIRO, DO EXERCÍCIO ANTERIOR, DE OUTROS RECURSOS DE IMPOSTOS	0,00
35 - RESTOS A PAGAR INSCRITOS NO EXERCÍCIO ANTERIOR SEM DISPONIBILIDADE FINANCEIRA DE RECURSOS DE IMPOSTOS VINCULADOS AO	0,00
36 - CANCELAMENTO, NO EXERCÍCIO, DE RESTOS A PAGAR INSCRITOS COM DISPONIBILIDADE FINANCEIRA DE RECURSOS DE IMPOSTOS VINCI	0,00
37 - TOTAL DAS DEDUÇÕES CONSIDERADAS PARA FINS DE LIMITE CONSTITUCIONAL (30 + 31 + 32 + 33 + 34 + 35 + 36)	476.304,32
38 - TOTAL DAS DESPESAS PARA FINS DE LIMITE (29 - 37)	82.949,55
39 - MÍNIMO DE 25% DAS RECEITAS RESULTANTE DE IMPOSTOS EM MDE ((38 / 3) * 100)	20,52

OUTRAS INFORMAÇÕES PARA CONTROLE

OUTRAS DESPESAS CUSTEADAS COM RECEITAS ADICIONAIS PARA FINANCIAMENTO DO ENSINO	DOTAÇÃO INICIAL	DOTAÇÃO ATUALIZADA	DESPESAS LIQUIDADAS		
			No Bimestre	Até o Bimestre	%

Prefeitura Municipal de Arneiroz
Relatório Resumido da Execução Orçamentária
Demonstrativo das Receitas e Despesas com Manutenção e Desenvolvimento do Ensino - MDE
Orçamentos Fiscal e da Seguridade Social
Período: Janeiro a Fevereiro de 2013/Bimestre: Janeiro e Fevereiro

RREO - ANEXO VIII (LDB. art. 72)

R\$ 1,00

OUTRAS INFORMAÇÕES PARA CONTROLE					
OUTRAS DESPESAS CUSTEADAS COM RECEITAS ADICIONAIS PARA FINANCIAMENTO DO ENSINO	DOTAÇÃO INICIAL	DOTAÇÃO ATUALIZADA	DESPESAS LIQUIDADAS		
			No Bimestre	Até o Bimestre	%
40 - DESPESAS CUSTEADAS COM A APLICAÇÃO FINANCEIRA DE OUTROS RECURSOS	0,00	0,00	0,00	0,00	0,00
41 - DESPESAS CUSTEADAS COM A CONTRIBUIÇÃO SOCIAL DO SALÁRIO-EDUCAÇÃO	0,00	0,00	0,00	0,00	0,00
42 - DESPESAS CUSTEADAS COM A OPERAÇÕES DE CRÉDITO	0,00	0,00	0,00	0,00	0,00
43 - DESPESAS CUSTEADAS COM OUTRAS RECEITAS PARA FINANCIAMENTO DO ENSINO	0,00	0,00	0,00	0,00	0,00
44 - TOTAL DAS OUTRAS DESPESAS CUSTEADAS COM RECEITAS ADICIONAIS PARA FINANCIAMENTO DO ENSINO	0,00	0,00	0,00	0,00	0,00
45 - TOTAL GERAL DAS DESPESAS (29 + 44)	0,00	0,00	0,00	0,00	0,00
RESTOS A PAGAR INSCRITOS COM DISPONIBILIDADE FINANCEIRA DE RECURSOS DE IMPOSTOS VINCULADOS AO ENSINO	SALDO ATÉ O BIMESTRE		CANCELADOS EM 2013 (g)		
46 - RESTOS A PAGAR DE DESPESAS COM FUNDEB	0,00		0,00		
FLUXO FINANCEIRO DOS RECURSOS			VALOR		
			FUNDEB (h)	FUNDEF	
47 - SALDO FINANCEIRO EM 31 DE DEZEMBRO DE [EXERCICIO_ANTERIOR]			0,00	0,00	
48 - (+) INGRESSO DE RECURSOS ATÉ O BIMESTRE			0,00	0,00	
49 - (-) PAGAMENTOS EFETUADOS ATÉ O BIMESTRE			0,00	0,00	
50 - (+) RECEITA DE APLICAÇÃO FINANCEIRA DOS RECURSOS ATÉ O BIMESTRE			0,00	0,00	
51 - (=) SALDO FINANCEIRO NO EXERCÍCIO ATUAL			0,00	0,00	
52 - SALDO ATUAL DAS CONTAS BANCÁRIAS DE VINCULAÇÃO AO FUNDEB 60% e 40% (((47 + 48) - 49) + 50)			0,00	0,00	

Monteiro Filho

ANTONIO MONTEIRO PEDROSA FILHO
PREFEITO

ROBERTO CLEBER FEITOSA
ASSESSOR CONTÁBIL

ROBERTO CLEBER FEITOSA ME
Contador - CRC 011979

Lucigrayce de Castro Monteiro

LUCIGRAYCE DE CASTRO MONTEIRO
SECRETÁRIA DE FINANÇAS

Prefeitura Municipal de Arneiroz
 Relatório Resumido de Execução Orçamentária
Demonstrativo das Receitas de Operações de Crédito e Despesas de Capital
 Orçamento Fiscal e da Seguridade Social
 Período: Janeiro a Fevereiro de 2013/Bimestre: Janeiro e Fevereiro


RREO - Anexo IX (LRF, Art. 52, inciso I, alíneas "a" e "b" do inciso II e §1º)

R\$ 1,00

RECEITAS	PREVISÃO ATUALIZADA (a)	RECEITAS REALIZADAS Até o Bimestre (b)		SALDO NÃO REALIZADO (c) = (a - b)
RECEITAS DE OPERAÇÕES DE CRÉDITO (I)	0,00	0,00		0,00
DESPESAS	DOTAÇÃO ATUALIZADA (d)	DESPESAS EXECUTADAS Até o Bimestre		SALDO NÃO EXECUTADO (g) = (d - (e + f))
		LIQUIDADAS (e)	INSCRITAS EM RESTOS A PAGAR NÃO PROCESSADOS (f)	
DESPESAS DE CAPITAL	3.513.104,40	80.000,00	85.441,62	3.347.662,78
DESPESAS DE CAPITAL LÍQUIDA (II)	3.513.104,40	80.000,00	85.441,62	3.347.662,78
RESULTADO PARA APURAÇÃO DA REGRA DE OURO (III) = (I - II)	-3.513.104,40	-165.441,62		-3.347.662,78

Monteiro - Filho

ANTONIO MONTEIRO PEDROSA FILHO
 PREFEITO


 ROBERTO CLEBER FEITOSA
 ASSESSOR CONTÁBIL

ROBERTO CLEBER FEITOSA ME
 Contador - CRC 011979

Lucigrayce de Castro Monteiro

LUCIGRAYCE DE CASTRO MONTEIRO
 SECRETÁRIA DE FINANÇAS

Prefeitura Municipal de Arneiroz
Relatório Resumido da Execução Orçamentária
Demonstrativo da Projeção do Regime Próprio de Previdência dos Servidores
Orçamentos da Seguridade Social
Período: Janeiro a Fevereiro de 2013/Bimestre: Janeiro e Fevereiro

RREO - ANEXO X (LRF, art. 53, § 1º, inciso II)

R\$ 1,00

EXERCÍCIO	RECEITAS PREVIDENCIÁRIAS (a)	DESPESAS PREVIDENCIÁRIAS (a)	RESULTADO PREVIDENCIÁRIO (c) = (a - b)	SALDO FINANCEIRO DO EXERCÍCIO (d) = ("d" exercício anterior) + (c)
	0,00	0,00	0,00	0,00

Monteiro Filho

ANTONIO MONTEIRO PEDROSA FILHO
PREFEITO

Roberto Cleber Feitosa
ROBERTO CLEBER FEITOSA
ASSESSOR CONTÁBIL

ROBERTO CLEBER FEITOSA ME
Contador - CRC 011979

Lucigrayce de Castro Monteiro

LUCIGRAYCE DE CASTRO MONTEIRO
SECRETÁRIA DE FINANÇAS

Prefeitura Municipal de Arneiroz
 Relatório Resumido de Execução Orçamentária
Demonstrativo das Receita de Alienação de Ativos e Aplicação dos Recursos
 Orçamento Fiscal e da Seguridade Social
 Período: Janeiro a Fevereiro de 2013/Bimestre: Janeiro e Fevereiro

RREO - Anexo XI (LRF, Art. 52, inciso I, alíneas "a" e "b" do inciso II e §1º)

R\$ 1,00

RECEITAS	PREVISÃO ATUALIZADA (a)	RECEITAS REALIZADAS Até o Bimestre (b)		SALDO NÃO REALIZADO (c) = (a - b)
RECEITAS DE CAPITAL - ALIENAÇÃO DE ATIVOS (I) Alienação de Outros Bens Móveis	150.000,00	0,00		150.000,00
DESPESAS	DOTAÇÃO ATUALIZADA (d)	DESPESAS EXECUTADAS Até o Bimestre		SALDO NÃO EXECUTADO (g) = (d - (e + f))
		LIQUIDADAS (e)	INSCRITAS EM RESTOS A PAGAR NÃO PROCESSADOS (f)	
APLICAÇÃO DOS RECURSOS DA ALIENAÇÃO DE ATIVOS (II)				
DESPESA DE CAPITAL				
Investimentos	3.413.104,40	0,00	0,00	3.413.104,40
Inversões Financeiras	100.000,00	0,00	0,00	100.000,00
DESPESAS CORRENTES DOS REGIMES DE PREVIDÊNCIA				
Regime Geral da Previdência Social	0.00	0.00	0.00	0.00
Regime Próprio de Previdência dos Servidores	0.00	0.00	0.00	0.00
SALDO FINANCEIRO A APLICAR	2012 (h)	2013 (i) = (Ib - (IIe + II f))		SALDO ATUAL (j) = (IIIh + IIIi)
VALOR (III)	0,00	0,00		0,00

Fonte:

Monteiro Filho

ANTONIO MONTEIRO PEDROSA FILHO
PREFEITO

ROBERTO CLEBER FEITOSA
ASSESSOR CONTÁBIL

ROBERTO CLEBER FEITOSA ME
Contador - CRC 011979

Lucigrayce de Castro Monteiro

LUCIGRAYCE DE CASTRO MONTEIRO
SECRETÁRIA DE FINANÇAS

Prefeitura Municipal de Arneiroz
Relatório Resumido da Execução Orçamentária
Demonstrativo da Receita e Despesa com Ações de Serviços Públicos de Saúde

Orçamentos Fiscal e da Seguridade Social

Período: Janeiro a Fevereiro de 2013/Bimestre: Janeiro e Fevereiro

RREO - ANEXO XII (ADCT. art. 77)

R\$ 1,00

RECEITAS	PREVISÃO INICIAL	PREVISÃO ATUALIZADA	RECEITAS REALIZADAS	
			Até o Bimestre	%
RECEITA DE IMPOSTOS	610.200,00	610.200,00	15.413,51	2,52
Imposto sobre a Propriedade Predial e Territorial Urbana	50.000,00	50.000,00	8.327,03	16,65
Imposto de Renda Retido nas Fontes sobre os Rendimentos do Trabalho	179.200,00	179.200,00	1.904,73	1,06
Imposto de Renda Retido nas Fontes sobre Outros Rendimentos	200.000,00	200.000,00	5.181,75	2,59
Imposto sobre Transmissão "Inter Vivos" de Bens Imóveis e de Direitos Reais sobre Im	25.000,00	25.000,00	0,00	0,00
RECEITAS DE TRANSFERÊNCIAS CONSTITUCIONAIS LEGAIS	1.997.000,00	1.997.000,00	388.786,90	19,46
Cota-Parte do Imposto Sobre a Propriedade Territorial Rural	4.000,00	4.000,00	196,31	4,90
Transferência Financeira do ICMS – Desoneração – L.C. Nº 87/96	16.000,00	16.000,00	0,00	0,00
Cota-Parte do ICMS	1.890.000,00	1.890.000,00	361.984,73	19,15
Cota-Parte do IPVA	70.000,00	70.000,00	25.313,66	36,16
Cota-Parte do IPI – Municípios	17.000,00	17.000,00	1.292,20	7,60
TOTAL	2.451.200,00	2.451.200,00	404.200,41	16,48

DESPESAS CORRENTES (Por Grupo de Natureza da Despesa)	DOTAÇÃO INICIAL	DOTAÇÃO ATUALIZADA	DESPESAS LIQUIDADAS	
			Até o Bimestre	%
DESPESAS CORRENTES	2.028.639,00	4.397.603,86	357.225,53	8,12
Pessoal e Encargos Sociais	1.093.515,00	1.088.158,00	121.417,74	11,15
Juros e Encargos da Dívida	0,00	0,00	0,00	0,00
Outras Despesas Correntes	935.124,00	3.309.445,86	235.807,79	7,12
DESPESAS DE CAPITAL	345.485,00	471.912,48	0,00	0,00
Investimentos	345.485,00	471.912,48	0,00	0,00
Inversões Financeiras	0,00	0,00	0,00	0,00
Amortização da Dívida	0,00	0,00	0,00	0,00
TOTAL (IV)	2.374.124,00	4.869.516,34	357.225,53	0,00

DESPESAS PRÓPRIAS COM AÇÕES E SERVIÇOS PÚBLICOS DE SAÚDE	DOTAÇÃO INICIAL	DOTAÇÃO ATUALIZADA	DESPESAS LIQUIDADAS	
			Até o Bimestre	%
DESPESAS COM SAÚDE (V) = (IV)	2.374.124,00	4.869.516,34	357.225,53	7,33
(-) DESPESAS COM INATIVOS E PENSIONISTAS	0,00	0,00	0,00	0,00
(-) DESPESAS CUSTEADAS COM OUTROS RECURSOS DESTINADOS À SAÚDE	123.136,23	123.136,23	123.136,23	100,00
Recursos de Transferências do Sistema Único de Saúde	0,00	0,00	0,00	0,00
Recursos de Operações de Crédito	0,00	0,00	0,00	0,00
Outros Recursos	0,00	0,00	0,00	0,00
(-) RESTOS A PAGAR INSCRITOS NO EXERCÍCIO SEM DISPONIBILIDADE FINANCEIR	0,00	0,00	0,00	0,00
TOTAL DAS DESPESAS PRÓPRIAS COM AÇÕES E SERVIÇOS PÚBLICOS DE SAÚDE	2.250.987,77	4.746.380,11	234.089,30	4,93

CONTROLE DE RESTOS A PAGAR VINCULADOS À SAÚDE INSCRITOS EM EXERCÍCIOS ANTERIORES	RESTOS A PAGAR INSCRITOS COM DISPONIBILIDADE FINANCEIRA DE RECURSOS PRÓPRIOS VINCULADOS	
	Inscritos em Exercícios Anteriores	Cancelado em 2013 (f)
RESTOS A PAGAR DE DESPESAS PRÓPRIAS COM AÇÕES E SERVIÇOS PÚBLICOS DE SAÚDE (VII)	0,00	0,00

PARTICIPAÇÃO DAS DESPESAS COM AÇÕES E SERVIÇOS PÚBLICOS DE SAÚDE NA RECEITA DE IMPOSTOS LÍQUIDA E TRANSFERÊNCIAS CONSTITUCIONAIS LEGAIS - LIMITE CONSTITUCIONAL <%> ((VI - VII f) / 1)	
	57,91


DESPESAS COM SAÚDE (Por Subfunção)	DOTAÇÃO INICIAL	DOTAÇÃO ATUALIZADA	DESPESAS LIQUIDADAS	
			Até o Bimestre	%
Atenção Básica	1.561.323,00	3.931.343,21	320.506,44	8,15
Assistência Hospitalar e Ambulatorial	575.733,00	780.105,13	36.719,09	4,70
Suporte Profilático e Terapêutico	81.000,00	81.000,00	0,00	0,00
Vigilância Epidemiológica	156.068,00	77.068,00	0,00	0,00

Prefeitura Municipal de Arneiroz
Relatório Resumido da Execução Orçamentária
Demonstrativo da Receita e Despesa com Ações de Serviços Públicos de Saúde
Orçamentos Fiscal e da Seguridade Social
Período: Janeiro a Fevereiro de 2013/Bimestre: Janeiro e Fevereiro

RREO - ANEXO XII (ADCT. art. 77)

R\$ 1,00

DESPESAS COM SAÚDE (Por Subfunção)	DOTAÇÃO INICIAL	DOTAÇÃO ATUALIZADA	DESPESAS LIQUIDADAS	
			Até o Bimestre	%
TOTAL	2.374.124,00	4.869.516,34	357.225,53	7,33




ANTONIO MONTEIRO PEDROSA FILHO
PREFEITO



ROBERTO CLEBER FEITOSA
ASSESSOR ORÇAMENTAL

ROBERTO CLEBER FEITOSA ME
Contador - CRC 011979



LUCIGRAYCE DE CASTRO MONTEIRO
SECRETÁRIA DE FINANÇAS

Prefeitura Municipal de Arneiroz
Relatório Resumido da Execução Orçamentária
Demonstrativo das Parcerias Público-Privadas

Orçamentos Fiscal e da Seguridade Social

Período: Janeiro a Fevereiro de 2013/Bimestre: Janeiro e Fevereiro

RREO - ANEXO XIII (Lei nº 11.079, de 30.12.2004, arts. 22, 25 e 28)

R\$ 1,00

ESPECIFICAÇÃO	SALDO TOTAL EM 31 DE DEZEMBRO DO EXERCÍCIO ANTERIOR (a)	REGISTROS EFETUADOS EM 2013		SALDO TOTAL
		No Bimestre	Até o Bimestre (b)	
TOTAL DE ATIVOS	0,00	0,00	0,00	0,00
Direitos Futuros	0,00	0,00	0,00	0,00
Ativos Contabilizados na SPE	0,00	0,00	0,00	0,00
Contrapartida parameter Provisões de PPP	0,00	0,00	0,00	0,00
TOTAL DE PASSIVOS (I)	0,00	0,00	0,00	0,00
Obrigações Não Relacionadas a Serviços	0,00	0,00	0,00	0,00
Contrapartida para Ativos da SPE	0,00	0,00	0,00	0,00
Provisões de PPP	0,00	0,00	0,00	0,00
GARANTIAS DE PPP (II)	0,00	0,00	0,00	0,00
SALDO LÍQUIDO DE PASSIVOS DE PPP (III) = (I - II)	0,00	0,00	0,00	0,00
PASSIVOS CONTINGENTES	0,00	0,00	0,00	0,00
Contraprestações Futuras	0,00	0,00	0,00	0,00
Riscos Não Provisionados	0,00	0,00	0,00	0,00
Outros Passivos Contingentes	0,00	0,00	0,00	0,00
ATIVOS CONTINGENTES	0,00	0,00	0,00	0,00
Serviços Futuros	0,00	0,00	0,00	0,00
Outros Ativos Contingentes	0,00	0,00	0,00	0,00

DESPESAS DE PPP	EXERCÍCIO ANTERIOR	EXERCÍCIO CORRENTE (EC)	<EC+1>	<EC+2>	<EC+3>	<EC+4>	<EC+5>	<EC+6>	<EC+7>	<EC+8>	<EC+9>
Do Ente Federado	0,00	0,00	0,00	0,00	0,00	0,00	0,00	0,00	0,00	0,00	0,00
Das Estatais Não-Dependentes	0,00	0,00	0,00	0,00	0,00	0,00	0,00	0,00	0,00	0,00	0,00
TOTAL DAS DESPESAS	0,00	0,00	0,00	0,00	0,00	0,00	0,00	0,00	0,00	0,00	0,00
RECEITA CORRENTE LÍQUIDA (RCL)	0,00	0,00	0,00	0,00	0,00	0,00	0,00	0,00	0,00	0,00	0,00
TOTAL DAS DESPESAS / RCL (%)	0,00	0,00	0,00	0,00	0,00	0,00	0,00	0,00	0,00	0,00	0,00
Nota:											

Monteiro Filho

ANTONIO MONTEIRO PEDROSA FILHO
PREFEITO

ROBERTO CLEBER FEITOSA
ASSESSOR CONTÁBIL

ROBERTO CLEBER FEITOSA ME
Contador - CRC 011979

Lucigrayce

LUCIGRAYCE DE CASTRO MONTEIRO
SECRETÁRIA DE FINANÇAS

Prefeitura Municipal de Arneiroz
Relatório Resumido de Execução Orçamentária
Demonstrativo Simplificado do Relatório Resumido da Execução Orçamentária
Orçamento Fiscal e da Seguridade Social
Período: Janeiro a Fevereiro de 2013/Bimestre: Janeiro e Fevereiro

RREO - Anexo XIV (LRF, Art. 52, inciso I, alíneas "a" e "b" do inciso II e §1º)

R\$ 1,00

BALANÇO ORÇAMENTÁRIO	No Bimestre		Até o Bimestre	
RECEITAS				
PREVISÃO INICIAL		16.900.000,00		16.900.000,00
PREVISÃO ATUALIZADA		16.900.000,00		16.900.000,00
RECEITAS REALIZADAS		2.787.147,94		2.787.147,94
DÉFICIT ORÇAMENTÁRIO		0,00		0,00
SALDOS DE EXERCÍCIOS ANTERIORES		0,00		0,00
DESPESAS				
DOTAÇÃO INICIAL		16.900.000,00		16.900.000,00
CRÉDITOS ADICIONAIS		0,00		0,00
DOTAÇÃO ATUALIZADA		16.900.000,00		16.900.000,00
DESPESA EMPENHADA		3.468.588,81		3.468.588,81
DESPESA LIQUIDADADA		1.513.087,45		1.513.087,45
SUPERÁVIT ORÇAMENTÁRIO		1.274.060,49		1.274.060,49
DESPESA POR FUNÇÃO/SUBFUNÇÃO		No Bimestre		Até o Bimestre
DESPESAS EMPENHADAS		3.468.588,81		3.468.588,81
DESPESAS LIQUIDADADAS		1.513.087,45		1.513.087,45
RECEITA CORRENTE LÍQUIDA - RCL			Até o Bimestre	
RECEITA CORRENTE LÍQUIDA				2.443.509,99
RECEITAS E DESPESAS DOS REGIMES DE PREVIDÊNCIA		No Bimestre		Até o Bimestre
Regime Geral de Previdência Social				
RECEITAS PREVIDENCIÁRIAS REALIZADAS GERAL		0,00		0,00
DESPESAS PREVIDENCIÁRIAS LIQUIDADAS GERAL		0,00		0,00
RESULTADO PREVIDENCIÁRIO GERAL		0,00		0,00
Regime Próprio de Previdência dos Servidores				
RECEITAS PREVIDENCIÁRIAS REALIZADAS RPPS		0,00		0,00
DESPESAS PREVIDENCIÁRIAS LIQUIDADAS RPPS		0,00		0,00
RESULTADO PREVIDENCIÁRIO RPPS		0,00		0,00
RESULTADOS NOMINAL E PRIMÁRIO	Meta Fixada no AMF da LDO (a)	Resultado Apurado Até o Bimestre (b)	% em Relação à Meta (b/a)	
RESULTADO NOMINAL	0,00	-1.317.973,48		0,00
RESULTADO PRIMÁRIO	0,00	-689.475,50		0,00
RESTOS A PAGAR POR PODER E MINISTÉRIO PÚBLICO	Inscrição	Cancelamento Até o Bimestre	Pagamento Até o Bimestre	Saldo a Pagar
RESTOS A PAGAR PROCESSADOS				
Poder Executivo	361.416,42	22.582,00	234.420,96	213.098,96
Poder Legislativo	0,00	0,00	0,00	0,00
RESTOS A PAGAR NÃO PROCESSADOS				
Poder Executivo	1.067.705,60	1.687,02	169.007,79	944.507,27
Poder Legislativo	0,00	0,00	0,00	0,00
TOTAL	1.429.122,02	24.269,02	403.428,75	1.157.606,23
DESPESAS COM AÇÕES TÍPICAS DE MDE	Valor Apurado Até o Bimestre	Limites Constitucionais Anuais		
		% Mínimo a Aplicar no Exercício	% Aplicado Até o Bimestre	
Mínimo Anual de <18% / 25%> das Receitas de Impostos em	82.949,55	25,00	20,52	
Mínimo Anual de 60% do FUNDEB na Remuneração do	271.866,13	60,00	33,42	

Prefeitura Municipal de Arneiroz
Relatório Resumido de Execução Orçamentária
Demonstrativo Simplificado do Relatório Resumido da Execução Orçamentária
Orçamento Fiscal e da Seguridade Social
Período: Janeiro a Fevereiro de 2013/Bimestre: Janeiro e Fevereiro

RREO - Anexo XIV (LRF, Art. 52, inciso I, alíneas "a" e "b" do inciso II e §1º)

R\$ 1,00

RECEITAS DE OPERAÇÕES DE CRÉDITO E DESPESAS DE CAPITAL	Valor Apurado Até o Bimestre	Saldo Não Realizado	
Receitas de Operações de Crédito	0,00	0,00	
Despesa de Capital Líquida	80.000,00	3.347.662,78	
RECEITA DE ALIENAÇÃO DE ATIVOS E APLICAÇÃO DOS RECURSOS	Valor Apurado Até o Bimestre	Saldo a Realizar	
Receita de Capital Resultante da Alienação de Ativos	0,00	150.000,00	
Aplicação dos Recursos da Alienação de Ativos	0,00	0,00	
DESPESAS COM AÇÕES E SERVIÇOS PÚBLICOS DE SAÚDE	Valor Apurado Até o Bimestre	Limite Constitucional Anual	
		% Mínimo a Aplicar no Exercício	% Aplicado Até o Bimestre
Despesas Próprias com Ações e Serviços Públicos de Saúde	234.089,30	15,00	57,91

Monteiro Filho

ANTONIO MONTEIRO PEDROSA FILHO
PREFEITO

Roberto Cleber Feitosa
ROBERTO CLEBER FEITOSA
ASSESSOR CONTÁBIL

ROBERTO CLEBER FEITOSA ME
Contador - CRC 011979

Lucigrayce de Castro Monteiro

LUCIGRAYCE DE CASTRO MONTEIRO
SECRETÁRIA DE FINANÇAS

Estado do Ceará
Prefeitura Municipal de Arneiroz
EDITAL DE PUBLICAÇÃO Nº 2013.04.01-1

O PREFEITO do Município de Arneiroz - Estado do Ceará, Cidadão ANTONIO MONTEIRO PEDROSA FILHO, em pleno exercício do cargo e no uso competente de suas atribuições, notadamente as conferidas pelo Art. 28, Inciso X, da Constituição do Estado do Ceará, **RESOLVE** publicar mediante afixação nos locais de amplo acesso do público em geral no âmbito do Município de Arneiroz/CE, o **RELATÓRIO RESUMIDO DA EXECUÇÃO ORÇAMENTÁRIA - RREQ**, atinente ao **1º BIMESTRE** do exercício financeiro de **2013**.

PUBLIQUE-SE, DIVULGUE-SE, CUMPRA-SE.

**Paço do Poder Executivo Municipal de Arneiroz - Estado do Ceará.
Em, 1 de Abril de 2013.**

Monteiro Filho

**ANTONIO MONTEIRO PEDROSA FILHO
PREFEITO**

DECLARAÇÃO

Em cumprimento ao art. 7º da Instrução Normativa do TCM nº 03/2000, **DECLARO**, para fins de prova junto a esse Órgão de Controle Externo, que a Prefeitura Municipal de Arneiroz - CE publicou mediante afixação nos locais de amplo acesso público em geral no âmbito do Município de Arneiroz e no site www.prefeiturademonstracao.uf.gov.br o **R.R.E.O. (Relatório Resumido de Execução Orçamentária)** (art. 54 da Lei Complementar nº 101/2000), referente ao **1º BIMESTRE de 2013**, conforme EDITAL DE PUBLICAÇÃO anexo.

Arneiroz - CE, 1 de Abril de 2013.

Monteiro Filho

**ANTONIO MONTEIRO PEDROSA FILHO
PREFEITO**