

Prefeitura Municipal de Armeizoz
Relatório Resumido de Execução Orçamentária


Balanco Orçamentário

Orçamento Fiscal e da Seguridade Social

Período: Janeiro a Junho de 2014/Bimestre: Maio e Junho

	RREO - Anexo I (LRF, Art. 52, inciso I, alíneas "a", "b" e "c" do inciso II, e §1º)										R\$ 1,00
PESSOAL E ENCARGOS SOCIAIS	7.554.916,95	886.000,00	8.440.916,95	775.998,54	5.908.829,42	1.256.986,28	3.535.515,22	41,89	4.905.401,73		
OUTRAS DESPESAS CORRENTES	5.106.196,00	4.000.472,70	9.106.668,70	800.135,90	6.854.531,61	1.442.021,48	3.691.266,03	40,53	5.415.402,67		
DESPESAS DE CAPITAL	7.108.687,05	-4.886.472,70	2.222.214,35	86.850,71	574.189,00	98.101,08	425.582,77	19,15	1.796.621,58		
INVESTIMENTOS	6.908.687,05	-4.886.472,70	2.022.214,35	86.850,71	494.372,76	86.850,71	381.002,16	18,84	1.641.212,19		
INVERSÕES FINANCEIRAS	100.000,00	0,00	100.000,00	0,00	0,00	0,00	0,00	0,00	100.000,00		
AMORTIZAÇÃO DA DÍVIDA	100.000,00	0,00	100.000,00	0,00	79.816,24	11.250,37	44.580,61	44,59	55.409,39		
Reserva de Contingência	400.000,00	0,00	400.000,00	0,00	0,00	0,00	0,00	0,00	400.000,00		
Reserva de Contingência	400.000,00	0,00	400.000,00	0,00	0,00	0,00	0,00	0,00	400.000,00		
Despesas Intra-Orçamentárias (IX)											
Subtotal das Despesas (X) = (VIII + IX)	20.169.800,00	0,00	20.169.800,00	1.662.985,15	13.337.550,03	2.797.108,84	7.652.374,02		12.517.425,98		
Amortização da Div. / Refinanciamento (XI)											
Subtotal c/ Refinanciamento (XII) = (X + XI)	20.169.800,00	0,00	20.169.800,00	1.662.985,15	13.337.550,03	2.797.108,84	7.652.374,02		12.517.425,98		
Supervit (XIII)							1.832.752,90				
Total (XIV) = (XII + XIII)	20.169.800,00	0,00	20.169.800,00	1.662.985,15	13.337.550,03	2.797.108,84	9.485.126,92				

ANTONIO MONTEIRO PEDROSA FILHO
PREFEITO MUNICIPAL



ROBERTO CLEBER FEITOSA ME
Contador - CRC 011979



MARIA EVANILDE FELIPE DE ARAUJO
TESOUREIRA



Prefeitura Municipal de Arneiroz
Relatório Resumido de Execução Orçamentária

Demonstrativo da Execução das Despesas por Função/Subfunção

Orçamento Fiscal e da Seguridade Social

Período: Janeiro a Junho de 2014/Bimestre: Maio e Junho

RREO - Anexo II (RE - Art. 52, inciso II, alínea "c")

R\$ 1,00

Função/Subfunção	Dotação Inicial	Dotação Atualizada (a)	Despesas Empenhadas		Despesas Liquidadas		% (b/total b)	% (b/a)	Saldo a Liquidar (a-b)
			No Bimestre	Até o Bimestre	No Bimestre	Até o Bimestre (b)			
Despesas (Exceto Intra-Orçamentárias) (1)									
Legislativa	758.000,00	758.000,00	0,00	0,00	0,00	0,00	0,00	758.000,00	
Ação Legislativa	758.000,00	758.000,00	0,00	0,00	0,00	0,00	0,00	758.000,00	
Judiciária	176.800,00	126.800,00	0,00	32.398,00	5.358,08	16.250,48	0,21	110.549,52	
Defesa da Ordem Jurídica	176.800,00	126.800,00	0,00	32.398,00	5.358,08	16.250,48	0,21	110.549,52	
Administração	1.743.000,00	1.431.985,60	217.147,40	590.156,37	107.336,82	299.075,55	3,91	1.132.910,05	
Ação Legislativa	200.000,00	50.000,00	0,00	0,00	0,00	0,00	0,00	50.000,00	
Administração Geral	1.543.000,00	1.381.985,60	217.147,40	590.156,37	107.336,82	299.075,55	3,91	1.082.910,05	
Assistência Social	1.427.132,00	1.286.725,50	127.265,02	801.025,25	180.133,03	543.697,98	7,10	42,25	
Assistência ao Idoso	8.316,00	8.316,00	0,00	0,00	0,00	0,00	0,00	8.316,00	
Assistência à Criança e ao Adolescente	397.196,00	176.262,10	11.571,30	76.043,00	21.571,70	36.643,50	0,48	20,79	
Assistência Comunitária	1.021.620,00	1.102.147,40	115.693,72	724.982,25	158.561,33	507.054,48	6,63	46,01	
Saúde	2.953.391,00	4.445.122,00	617.408,76	3.100.265,82	817.059,97	2.035.323,13	26,60	45,79	
Atenção Básica	1.561.323,00	3.483.004,00	572.106,12	2.941.809,85	781.607,33	1.893.842,89	24,75	54,37	
Assistência Hospitalar e Ambulatorial	1.090.000,00	741.100,00	44.852,64	151.573,97	35.002,64	137.423,97	1,80	18,54	
Suporte Profissional e Terapêutico	81.000,00	81.000,00	0,00	5.800,00	0,00	2.974,27	0,04	3,67	
Vigilância Epidemiológica	156.068,00	136.518,00	450,00	1.082,00	450,00	1.082,00	0,01	0,79	
Alimentação e Nutrição	65.000,00	3.500,00	0,00	0,00	0,00	0,00	0,00	3.500,00	
Educação	6.800.393,95	8.006.101,95	174.638,12	6.009.482,23	1.065.084,16	3.107.915,18	40,61	38,82	
Administração Geral	1.083.000,00	2.360.908,00	65.580,30	1.615.199,32	230.206,60	713.067,88	9,32	30,20	
Ensino Fundamental	5.537.393,95	5.615.193,95	109.057,82	4.394.282,91	834.877,56	2.394.847,30	31,30	42,65	
Educação Infantil	180.000,00	30.000,00	0,00	0,00	0,00	0,00	0,00	30.000,00	
Cultura	166.500,00	107.500,00	0,00	23.724,00	0,00	6.564,00	0,09	6,11	
Turismo	166.500,00	107.500,00	0,00	23.724,00	0,00	6.564,00	0,09	6,11	
Urbanismo	2.547.668,00	1.252.420,90	365.771,50	1.102.254,12	226.965,99	612.921,89	8,01	48,94	
Infra-Estrutura Urbana	2.217.668,00	1.198.094,00	371.436,79	1.087.919,41	212.651,28	598.567,18	7,82	49,96	
Serviços Urbanos	330.000,00	54.326,90	14.334,71	14.334,71	14.334,71	14.334,71	0,19	26,39	
Habitação	300.000,00	28.700,00	0,00	0,00	0,00	0,00	0,00	28.700,00	
Habitação Rural	300.000,00	28.700,00	0,00	0,00	0,00	0,00	0,00	28.700,00	
Saneamento	795.000,00	135.000,00	0,00	0,00	0,00	0,00	0,00	135.000,00	
Saneamento Básico Rural	150.000,00	50.000,00	0,00	0,00	0,00	0,00	0,00	50.000,00	
Saneamento Básico Urbano	445.000,00	35.000,00	0,00	0,00	0,00	0,00	0,00	35.000,00	
Recursos Hídricos	200.000,00	50.000,00	0,00	0,00	0,00	0,00	0,00	50.000,00	
Gestão Ambiental	100.000,00	37.000,00	0,00	0,00	0,00	0,00	0,00	37.000,00	
Recursos Hídricos	100.000,00	37.000,00	0,00	0,00	0,00	0,00	0,00	37.000,00	
Agricultura	230.000,00	439.000,00	14.272,00	357.283,54	101.751,65	223.389,74	2,92	50,89	
Abastecimento	100.000,00	40.000,00	0,00	0,00	0,00	0,00	0,00	40.000,00	
Extensão Rural	130.000,00	399.000,00	14.272,00	357.283,54	101.751,65	223.389,74	2,92	175.600,26	

Prefeitura Municipal de Arneiroz
Relatório Resumido de Execução Orçamentária
Demonstrativo da Execução das Despesas por Função/Subfunção
Orçamento Fiscal e da Seguridade Social

Período: Janeiro a Junho de 2014/Bimestre: Maio e Junho

	R\$ 1,00										
REEO - Anexo II (LRF - Art. 52, inciso II, alínea "c")											
Energia	100.000,00	36.500,00	0,00	0,00	0,00	0,00	0,00	0,00	0,00	36.500,00	
Energia Elétrica	100.000,00	36.500,00	0,00	0,00	0,00	0,00	0,00	0,00	0,00	36.500,00	
Transporte	350.000,00	30.000,00	0,00	0,00	0,00	0,00	0,00	0,00	0,00	30.000,00	
Transporte Rodoviário	350.000,00	30.000,00	0,00	0,00	0,00	0,00	0,00	0,00	0,00	30.000,00	
Desporto e Lazer	588.915,05	137.015,05	0,00	0,00	0,00	0,00	0,00	0,00	0,00	137.015,05	
Desporto Comunitário	338.915,05	88.915,05	0,00	0,00	0,00	0,00	0,00	0,00	0,00	88.915,05	
Lazer	250.000,00	48.100,00	0,00	0,00	0,00	0,00	0,00	0,00	0,00	48.100,00	
Encargos Especiais	733.000,00	1.511.929,00	126.482,35	1.320.960,70	293.399,14	807.226,07	10,55	53,39	704.702,93		
Proteção e Benefícios ao Trabalhador	50.000,00	100.000,00	50.000,00	100.000,00	16.114,08	49.076,23	0,64	49,08	50.923,77		
Outros Encargos Especiais	683.000,00	1.411.929,00	76.482,35	1.220.960,70	277.285,06	758.149,84	9,91	53,70	653.779,16		
Reserva de Contingência	400.000,00	400.000,00	0,00	0,00	0,00	0,00	0,00	0,00	400.000,00		
Reserva de Contingência	400.000,00	400.000,00	0,00	0,00	0,00	0,00	0,00	0,00	400.000,00		
Despesas Intra-Orçamentária (II)											
Total (III) = (I + II)	20.169.800,00	20.169.800,00	1.662.985,15	13.337.550,03	2.797.108,84	7.652.374,02			12.517.425,98		

ANTONIO MONTEIRO PEDROSA FILHO
PREFEITO MUNICIPAL



ROBERTO CLEBER FEITOSA ME
Contador - CRC 011979



MARIA EVANILDE FELIPE DE ARAUJO
TESOUREIRA



Prefeitura Municipal de Arneiroz
Relatório Resumido de Execução Orçamentária
Demonstrativo da Receita Corrente Líquida
Orçamento Fiscal e da Seguridade Social

Período: Janeiro a Junho de 2014/Bimestre: Maio e Junho

RR0 - Anexo III (LRF, Art. 53, inciso I)


Evolução da Receita Realizada nos Últimos 12 Meses


R\$ 1,00

Especificação	Evolução da Receita Realizada nos Últimos 12 Meses												Total (Últimos 12 Meses)	Previsão Atualizada do Exercício
	Julho/2013	Agosto/2013	Setembro/2013	Outubro/2013	Novembro/2013	Dezembro/2013	Janeiro/2014	Fevereiro/2014	Março/2014	Abril/2014	Maio/2014	Junho/2014		
cc (1)	0,00	0,00	0,00	0,00	0,00	0,00	1.866.070,26	1.666.063,87	1.346.630,85	1.451.527,13	1.786.760,80	1.290.654,01	9.456.726,92	21.271.200,00
Receita Tributária	0,00	0,00	0,00	0,00	0,00	0,00	7.930,95	10.845,46	12.157,25	5.943,47	5.146,77	11.144,11	53.168,01	920.200,00
Imposto sobre a Propriedade Pr	0,00	0,00	0,00	0,00	0,00	0,00	3.511,20	6.617,18	2.621,71	0,00	0,00	0,00	12.750,09	50.000,00
Imposto de Renda Retido nas F	0,00	0,00	0,00	0,00	0,00	0,00	0,00	0,00	825,77	0,00	0,00	0,00	924,77	179.200,00
Imposto sobre Serviços de Quat	0,00	0,00	0,00	0,00	0,00	0,00	959,74	1.556,74	4.228,00	1.743,24	2.597,01	3.297,15	14.423,88	200.000,00
Outras Taxas pelo Exercício do F	0,00	0,00	0,00	0,00	0,00	0,00	3.460,01	2.423,54	4.481,77	0,00	0,00	0,00	23.352,97	450.000,00
Taxas pela Prestação de Serviço	0,00	0,00	0,00	0,00	0,00	0,00	0,00	206,00	0,00	0,00	1.332,57	0,00	1.536,57	6.000,00
Receitas de Contribuições	0,00	0,00	0,00	0,00	0,00	0,00	0,00	0,00	1.118,13	312,92	0,00	0,00	1.432,05	50.000,00
Contribuição para o Custeio do S	0,00	0,00	0,00	0,00	0,00	0,00	0,00	0,00	1.118,13	312,92	0,00	0,00	1.432,05	50.000,00
Receita Patrimonial	0,00	0,00	0,00	0,00	0,00	0,00	5.363,41	7.671,73	6.709,86	7.708,13	8.572,13	8.177,61	44.202,87	175.000,00
Remuneração de Depósitos Ban	0,00	0,00	0,00	0,00	0,00	0,00	424,88	835,96	1.367,94	1.967,21	2.104,82	1.657,71	8.678,52	80.000,00
Remuneração de Dep	0,00	0,00	0,00	0,00	0,00	0,00	87,20	0,00	1.427,48	1.591,62	535,74	13,95	3.665,39	15.000,00
Receita de Remuneração de Dep	0,00	0,00	0,00	0,00	0,00	0,00	1.171,49	2.062,95	0,00	601,34	830,50	1.020,97	5.717,25	0,00
REMOVEDO/BANC/RECONVICULA	0,00	0,00	0,00	0,00	0,00	0,00	431,89	520,99	111,60	0,00	0,00	429,39	1.469,87	0,00
Remuneração de Depôs	0,00	0,00	0,00	0,00	0,00	0,00	293,99	126,57	739,15	805,51	1.062,09	26,00	2.853,31	30.000,00
Rem. Aplic finanç e	0,00	0,00	0,00	0,00	0,00	0,00	2.953,96	4.037,73	3.043,69	2.942,45	4.038,98	4.730,19	21.747,00	15.000,00
Outras Receitas Patrimoniais	0,00	0,00	0,00	0,00	0,00	0,00	0,00	57,53	0,00	0,00	0,00	0,00	57,53	15.000,00
Receita Agropecuária	0,00	0,00	0,00	0,00	0,00	0,00	0,00	0,00	0,00	0,00	0,00	0,00	0,00	0,00
Receita Industrial	0,00	0,00	0,00	0,00	0,00	0,00	0,00	0,00	0,00	0,00	0,00	0,00	0,00	0,00
Receita de Serviços	0,00	0,00	0,00	0,00	0,00	0,00	0,00	0,00	0,00	0,00	0,00	0,00	0,00	0,00
Transferências Correntes	0,00	0,00	0,00	0,00	0,00	0,00	1.881.404,70	1.666.767,36	1.265.955,00	1.300.248,72	1.769.372,73	1.284.903,98	9.147.672,49	19.645.000,00
COTA-PARTE DO FUNDO	0,00	0,00	0,00	0,00	0,00	0,00	722.713,39	771.752,17	457.799,60	522.501,15	696.297,02	522.177,82	3.893.241,15	7.540.000,00
Cota-Parte do Imposto Sobre a P	0,00	0,00	0,00	0,00	0,00	0,00	80,67	23,75	0,00	0,00	97,85	24,23	208,50	4.000,00
Cota-Parte Royalties - Compens	0,00	0,00	0,00	0,00	0,00	0,00	1.721,61	0,00	454,53	991,79	957,19	494,53	4.618,65	30.000,00
Cota-Parte do Fundo Especial de	0,00	0,00	0,00	0,00	0,00	0,00	8.408,01	0,00	9.277,36	9.091,28	8.415,26	9.031,82	44.223,73	80.000,00
PISO DE ATENÇÃO BÁSICA (P	0,00	0,00	0,00	0,00	0,00	0,00	17.899,67	17.869,67	17.899,67	31.099,67	0,00	47.789,34	132.558,02	214.000,00
MAC	0,00	0,00	0,00	0,00	0,00	0,00	21.719,16	20.556,58	20.556,58	20.556,58	20.556,58	20.558,42	125.483,90	300.000,00
TRANSF. REC. PROGRAM	0,00	0,00	0,00	0,00	0,00	0,00	21.390,00	25.390,00	37.390,00	25.390,00	68.842,00	0,00	178.402,00	398.000,00
TRANSF. REC. PROGRAM	0,00	0,00	0,00	0,00	0,00	0,00	12.350,00	18.262,00	18.262,00	18.262,00	0,00	0,00	67.106,00	192.000,00
EPIDEMIOLOGIA E CONT	0,00	0,00	0,00	0,00	0,00	0,00	19.217,03	3.994,40	0,00	3.994,40	6.798,80	0,00	32.794,63	40.000,00
PROGRAMA DE SAÚDE BU	0,00	0,00	0,00	0,00	0,00	0,00	6.690,00	0,00	20.070,00	10.035,00	10.035,00	0,00	46.850,00	84.000,00
OUTRAS TRANSFERENCIA	0,00	0,00	0,00	0,00	0,00	0,00	0,00	0,00	0,00	0,00	0,00	9.244,31	9.244,31	600.000,00
TRANSFERENCIAS DE RE	0,00	0,00	0,00	0,00	0,00	0,00	15.500,00	4.500,00	27.107,83	9.000,00	4.500,00	0,00	60.607,83	288.000,00
IGD	0,00	0,00	0,00	0,00	0,00	0,00	1.411,97	10.904,63	5.826,94	0,00	5.775,01	0,00	23.918,55	30.000,00
TRANSF. UNIAO - PROG. DE A	0,00	0,00	0,00	0,00	0,00	0,00	6.000,00	6.000,00	6.000,00	6.000,00	6.000,00	0,00	30.000,00	0,00
TRANSFERENCIAS DO SA	0,00	0,00	0,00	0,00	0,00	0,00	34.164,41	0,00	31.264,53	17.648,10	17.471,17	17.675,30	118.243,51	180.000,00
TRANSFERENCIAS DIRET	0,00	0,00	0,00	0,00	0,00	0,00	0,00	0,00	0,00	0,00	0,00	0,00	1.810,00	18.000,00
TRANSFERENCIAS DIRET	0,00	0,00	0,00	0,00	0,00	0,00	0,00	0,00	1.548,00	15.548,00	15.548,00	15.548,00	62.192,00	160.000,00

Prefeitura Municipal de Arneiroz
Relatório Resumido de Execução Orçamentária
Demonstrativo da Receita Corrente Líquida
Orçamento Fiscal e da Seguridade Social
Período: Janeiro a Junho de 2014/Bimestre: Maio e Junho

RREO - Anexo III (L.R.E. Art. 53, inciso I)													R\$ 1,00				
TRANSF. PROG. NACION	0,00	0,00	0,00	0,00	0,00	0,00	0,00	0,00	0,00	0,00	0,00	0,00	8.900,39	8.900,39	8.900,39	26.701,17	90.000,00
Transferência Financeira do CIM	0,00	0,00	0,00	0,00	0,00	0,00	0,00	0,00	0,00	0,00	0,00	0,00	761,32	761,32	761,32	761,32	16.000,00
Cota-Parte do CIMS	0,00	0,00	0,00	0,00	0,00	0,00	0,00	0,00	0,00	0,00	0,00	0,00	221.177,02	191.547,33	215.362,61	207.223,37	1.890.000,00
Cota-Parte do PVA	0,00	0,00	0,00	0,00	0,00	0,00	0,00	0,00	0,00	0,00	0,00	0,00	11.154,47	22.053,36	9.336,78	8.612,46	70.000,00
Cota-Parte do IPI sobre Exportação	0,00	0,00	0,00	0,00	0,00	0,00	0,00	0,00	0,00	0,00	0,00	0,00	751,55	636,09	621,72	677,95	17.000,00
Cota-Parte da Contribuição de Impostos	0,00	0,00	0,00	0,00	0,00	0,00	0,00	0,00	0,00	0,00	0,00	0,00	1.519,24	0,00	0,00	0,00	42.000,00
TRANSF. REC. DO FLUID	0,00	0,00	0,00	0,00	0,00	0,00	0,00	0,00	0,00	0,00	0,00	0,00	1.575,00	0,00	0,00	0,00	13.000,00
TRANSF. REC. DO FLUID	0,00	0,00	0,00	0,00	0,00	0,00	0,00	0,00	0,00	0,00	0,00	0,00	190.393,31	197.945,66	136.247,53	147.693,64	2.900.000,00
Transferências de Convênios da	0,00	0,00	0,00	0,00	0,00	0,00	0,00	0,00	0,00	0,00	0,00	0,00	270.160,87	375.913,60	236.067,20	236.671,32	850.000,00
TRANSF. REC. DE CONVÊNIO	0,00	0,00	0,00	0,00	0,00	0,00	0,00	0,00	0,00	0,00	0,00	0,00	293.656,00	0,00	0,00	0,00	1.800.000,00
TRANSF. REC. DE CONVÊNIO	0,00	0,00	0,00	0,00	0,00	0,00	0,00	0,00	0,00	0,00	0,00	0,00	0,00	28,12	118,80	0,00	80.000,00
TRANSF. REC. DE CONVÊNIO	0,00	0,00	0,00	0,00	0,00	0,00	0,00	0,00	0,00	0,00	0,00	0,00	0,00	0,00	0,00	0,00	100.000,00
Outras Transferências de Convênios dos	0,00	0,00	0,00	0,00	0,00	0,00	0,00	0,00	0,00	0,00	0,00	0,00	0,00	0,00	0,00	0,00	40.000,00
Outras Receitas Correntes	0,00	0,00	0,00	0,00	0,00	0,00	0,00	0,00	0,00	0,00	0,00	0,00	371,20	779,32	60.689,61	137.313,69	212.251,50
Indenizações e Restituições	0,00	0,00	0,00	0,00	0,00	0,00	0,00	0,00	0,00	0,00	0,00	0,00	326,94	167,32	167,32	472,42	331.000,00
Outras Receitas	0,00	0,00	0,00	0,00	0,00	0,00	0,00	0,00	0,00	0,00	0,00	0,00	44,26	612,00	90.522,29	136.841,47	70.000,00
Deduções (II)	0,00	0,00	0,00	0,00	0,00	0,00	0,00	0,00	0,00	0,00	0,00	0,00	191.323,66	197.202,37	136.776,76	147.695,24	1.528.400,00
Contrib. Plano Previdência	0,00	0,00	0,00	0,00	0,00	0,00	0,00	0,00	0,00	0,00	0,00	0,00	0,00	0,00	0,00	0,00	0,00
Compensação Regime Previdência	0,00	0,00	0,00	0,00	0,00	0,00	0,00	0,00	0,00	0,00	0,00	0,00	0,00	0,00	0,00	0,00	0,00
Deduções FUNDEB	0,00	0,00	0,00	0,00	0,00	0,00	0,00	0,00	0,00	0,00	0,00	0,00	181.323,66	197.202,37	136.776,76	147.695,24	1.528.400,00
Deduções da Receita Patrimonial	0,00	0,00	0,00	0,00	0,00	0,00	0,00	0,00	0,00	0,00	0,00	0,00	0,00	0,00	0,00	0,00	-1.528.400,00
Receita Corrente Líquida (III)=(I)-(II)	0,00	0,00	0,00	0,00	0,00	0,00	0,00	0,00	0,00	0,00	0,00	0,00	1.703.746,80	1.488.081,50	1.209.854,07	1.303.531,89	22.800.600,00


ANTONIO MONTEIRO PEDROSA FILHO
PREFEITO MUNICIPAL


ROBERTO CLEBER FEITOSA ME
Contador - CRC 011979


MARIA EVANILDE FELIPE DE ARAUJO
TESOUREIRA

Prefeitura Municipal de Armeiroz
Relatório Resumido de Execução Orçamentária
Demonstrativo das Receitas e Despesas Previdenciárias do Regime Próprio de Previdência dos Servidores

Orçamento da Seguridade Social

Período: Janeiro a Junho de 2014/Bimestre: Maio e Junho

RRFO - Anexo IV (LRF, Art. 53, Inciso II)


R\$ 1,00


Receitas	Previsão Inicial	Previsão Atualizada	Receitas Realizadas	
			No Bimestre	Até o Bimestre
			2014	2013
Receitas Previdenciárias (Exceto Intra-Orçamentárias) (I)				
(-) Deduções da Receita				
Deduções da Receita Patrimonial			0,00	0,00
Receitas Previdenciárias (Intra-Orçamentárias) (II)				
Receitas Intra-Orçamentárias	0,00	0,00	0,00	0,00
Total das Receitas Previdenciárias - RPPS (III) = (I + II)	0,00	0,00	0,00	0,00
Despesas	Dotação Inicial	Dotação Atualizada	Despesas Liquidadas	
			No Bimestre	Até o Bimestre
			2014	2013
Despesas Previdenciárias (Exceto Intra-Orçamentárias) (IV)				
Despesas Previdenciárias (Intra-Orçamentárias) (V)				
Despesas Intra-Orçamentárias	0,00	0,00	0,00	0,00
Total das Despesas Previdenciárias - RPPS (VI) = (IV + V)	0,00	0,00	0,00	0,00
Resultado Previdenciário - RPPS (VII) = (III - VI)	0,00	0,00	0,00	0,00
Aportes de Recursos para o Regime Próprio de Previdência do Servidor			Receitas Realizadas	
	Previsão Inicial	Previsão Atualizada	No Bimestre	Até o Bimestre
			2014	2013
	---	---	---	---
Reserva Orçamentária do RPPS			Previsão Orçamentária	
Valor				0,00
Bens e Direitos do RPPS			Período de Referência	
	Maio		2014	2013
Caixa		0,00		0,00
Banco		0,00		0,00
Investimentos		---	---	---
Outros Bens e Direitos		---	---	---
Receitas Intra-Orçamentárias			Receitas Realizadas	
	Previsão Inicial	Previsão Atualizada	No Bimestre	Até o Bimestre
			2014	2013
			---	---

Prefeitura Municipal de Armeiroz
Relatório Resumido de Execução Orçamentária
Orçamento da Seguridade Social
Demonstrativo das Receitas e Despesas Previdenciárias do Regime Próprio de Previdência dos Servidores
Período: Janeiro a Junho de 2014/Bimestre: Maio e Junho

RREO - Anexo IV(LRF, Art. 53, inciso II)

(-) Deduções da Receita		R\$ 1,00			
Total das Receitas Previdenciárias Intra-Orçamentárias		0,00	0,00	0,00	0,00
Despesas Intra-Orçamentárias	Total das Despesas Previdenciárias Intra-Orçamentárias	Dotação Inicial	Dotação Atualizada	Despesas Liquidadas	
				No Bimestre	Até o Bimestre 2014
		0,00	0,00	0,00	0,00


 ANTONIO MONTEIRO PEDROSA FILHO
 PREFEITO MUNICIPAL


 ROBERTO CLEBER FEITOSA ME
 Contador - CRC 011979


 MARIA EVANEIDE FELIPE DE ARAUJO
 TESOUREIRA

Prefeitura Municipal de Arneiroz
 Relatório Resumido de Execução Orçamentária
Demonstrativo do Resultado Nominal
 Orçamento Fiscal e da Seguridade Social
 Período: Janeiro a Junho / Bimestre: Maio a Junho de 2014

RREO - Anexo V (LRF, Art. 53, inciso II)

RS 1,00

DÍVIDA FISCAL LÍQUIDA	SALDO		
	Em 31/Dez/2013 (a)	Em Abril (b)	Em Junho (c)
DÍVIDA CONSOLIDADA (I)	0,00	0,00	0,00
DEDUÇÕES (II)			
Disponibilidade de Caixa Bruta	969.570,04	1.560.369,79	1.364.607,26
Demais Haveres Financeiros			
(-) Restos a Pagar Processados (Exceto Precatórios)	-114.096,16	-369.285,56	-391.179,30
DÍVIDA CONSOLIDADA LÍQUIDA (III) = (I - II)	0,00	0,00	0,00
RECEITAS DE PRIVATIZAÇÕES (IV)			
PASSIVOS RECONHECIDOS (V)			
DÍVIDA FISCAL LÍQUIDA (VI) = (III + IV - V)	0,00	0,00	0,00

RESULTADO NOMINAL	PERÍODO DE REFERÊNCIA	
	No Bimestre (c-b)	Até o Bimestre (c-a)
DÍVIDA CONSOLIDADA (I)	162.618,42	0,00

DISCRIMINAÇÃO DA META FISCAL	VALOR CORRENTE
META DE RESULTADO NOMINAL FIXADA NO ANEXO DE METAS FISCAIS DA LDO PARA O EXERCÍCIO DE REFERÊNCIA	0,00

REGIME PREVIDENCIÁRIO

DÍVIDA FISCAL LÍQUIDA PREVIDENCIÁRIA	SALDO		
	Em 31/Dez/2013	Em Abril	Em Junho
DÍVIDA CONSOLIDADA PREVIDENCIÁRIA (VII)	0,00	0,00	0,00
Passivo Atuarial			
Demais Dívidas			
DEDUÇÕES (II)			
Disponibilidade de Caixa Bruta	0,00	0,00	0,00
Investimentos			
Demais Haveres Financeiros			
(-) Restos a Pagar Processados	0,00	0,00	0,00
DÍVIDA CONSOLIDADA LÍQUIDA (VIII)			
PREVIDENCIÁRIA (IX) = (VII - VIII)	0,00	0,00	0,00
PASSIVOS RECONHECIDOS (X)			
DÍVIDA FISCAL LÍQUIDA PREVIDENCIÁRIA (XI)=(IX-X)	0,00	0,00	0,00


Prefeitura Municipal de Arneiroz
Relatório Resumido de Execução Orçamentária
Demonstrativo do Resultado Nominal
Orçamento Fiscal e da Seguridade Social
Período: Janeiro a Junho / Bimestre: Maio a Junho de 2014

RREO - Anexo V (LRF, Art. 53, inciso III)

R\$ 1,00



ANTONIO MONTEIRO PEDROSA FILHO
PREFEITO MUNICIPAL



ROBERTO CLEBER FEITOSA ME
Contador - CRC 011979



MARIA EVANEIDE FELIPE DE ARAUJO
TESOUREIRA

Prefeitura Municipal de Arneiroz
Relatório Resumido de Execução Orçamentária
Demonstrativo do Resultado Primário
Orçamento Fiscal e da Seguridade Social
Período: Janeiro a Junho de 2014/Bimestre: Maio e Junho

RRFO - Anexo VI (LRF, Art. 53, inciso III)

R\$ 1,00

Receitas	Previsão Atualizada	Receitas Realizadas		
		No Bimestre	Até Bimestre 2014	Até Bimestre 2013
Receitas Primárias Correntes (I)	19.227.200,00	2.736.040,74	9.087.957,25	0,00
Receitas Tributárias	920.200,00	16.290,88	53.168,01	0,00
Receitas de Contribuições	50.000,00	0,00	1.432,05	0,00
Receitas Previdenciárias	0,00	0,00	0,00	0,00
Outras Receitas de Contribuições	50.000,00	0,00	1.432,05	0,00
Receita Patrimonial Líquida	35.000,00	0,00	57,53	0,00
Receita Patrimonial	175.000,00	16.749,74	44.202,87	0,00
(-) Aplicações Financeiras	(140.000,00)	(16.749,74)	(44.145,34)	(0,00)
Receita de Serviços	150.000,00	0,00	0,00	0,00
Transferências Correntes	17.741.000,00	2.706.652,38	8.821.048,16	0,00
Convênios	2.324.000,00	83.663,10	377.466,02	0,00
Outras Transferências Correntes	17.321.000,00	2.949.613,61	8.770.206,47	0,00
Demais Receitas Correntes	331.000,00	13.097,48	212.251,50	0,00
Dívida Ativa	140.000,00	0,00	0,00	0,00
Diversas Receitas Correntes	191.000,00	13.097,48	212.251,50	0,00
Receitas de Capital (II)	806.000,00	0,00	0,00	0,00
Operações de Crédito (III)	0,00	0,00	0,00	0,00
Amortização de Empréstimos (IV)	0,00	0,00	0,00	0,00
Alienação de Bens (V)	150.000,00	0,00	0,00	0,00
Transferências de Capital	656.000,00	0,00	0,00	0,00
Convênios	656.000,00	0,00	0,00	0,00
Outras Transferências de Capital	0,00	0,00	0,00	0,00
Outras Receitas de Capital	0,00	0,00	0,00	0,00
Receitas Primárias de Capital (VI) = (II - III - IV - V)	656.000,00	0,00	0,00	0,00
Receita Primária Total (VII) = (I + VI)	19.883.200,00	2.736.040,74	9.087.957,25	0,00

Despesas	Dotação Atualizada	Despesas Liquidadas		
		No Bimestre	Até Bimestre 2014	Até Bimestre 2013
Despesas Correntes (VIII)	17.547.585,65	2.699.007,76	7.226.781,25	0,00
Pessoal e Encargos Sociais	8.440.916,95	1.256.986,28	3.535.515,22	0,00
Juros e Encargos da Dívida (IX)	0,00	0,00	0,00	0,00
Outras Despesas Correntes	9.106.668,70	1.442.021,48	3.691.266,03	0,00
Despesas Primárias Correntes (X) = (VIII - IX)	17.547.585,65	2.699.007,76	7.226.781,25	0,00
Despesas Capital (XI)	2.222.214,35	98.101,08	425.592,77	0,00
Investimentos	2.022.214,35	86.850,71	381.002,16	0,00
Inversões Financeiras	100.000,00	0,00	0,00	0,00
Concessão de Empréstimos (XII)	0,00	0,00	0,00	0,00
Aquisição de Título de Capital já Integralizado (XIII)	0,00	0,00	0,00	0,00
Demais Inversões Financeiras	100.000,00	0,00	0,00	0,00
Amortização da Dívida (XIV)	100.000,00	11.250,37	44.590,61	0,00
Despesas Primárias de Capital (XV) = (XI - XII - XIII - XIV)	2.122.214,35	86.850,71	381.002,16	0,00
Reserva de Contingência (XVI)	400.000,00	---	---	---
Reserva do RPPS (XVII)	0,00	---	---	---
Despesa Primária Total (XVIII) = (X + XV + XVI + XVII)	20.069.800,00	2.785.858,47	7.607.783,41	0,00
Resultado Primário (XIX) = (VII - XVIII)	-186.600,00	-49.817,73	1.480.173,84	0,00
Saldo de Exercício Anteriores	---	---	---	---

Discriminação da Meta Fiscal	Valor Corrente
Meta de Resultado Primário Fixada no Anexo de Metas Fiscais da LDO para o Exercício de Referência	0,00

Prefeitura Municipal de Arneiroz
Relatório Resumido de Execução Orçamentária
Demonstrativo do Resultado Primário
Orçamento Fiscal e da Seguridade Social
Período: Janeiro a Junho de 2014/Bimestre: Maio e Junho

RREO - Anexo VI (LRF, Art. 53, inciso III)

R\$ 1,00



ANTONIO MONTEIRO PEDROSA FILHO
PREFEITO MUNICIPAL



ROBERTO CLEBER FEITOSA ME
Contador - CRC 011979



MARIA EVANEIDE FELIPE DE ARAUJO
TESOUREIRA

Relatório Resumido de Execução Orçamentária
Restos a Pagar por Poder e Órgão
Orçamento Fiscal e da Seguridade Social
Período: Janeiro a Junho de 2014/Bimestre: Maio e Junho

RREO - Anexo VII (LRF, Art. 52, inciso I, alíneas "a" e "b" do inciso II e §1º)
RREO - Anexo VII (LRF, art. 53, inciso V)

R\$ 1,00

	RESTOS A PAGAR PROCESSADOS					RESTOS A PAGAR NÃO PROCESSADOS				
	Inscritos		Cancelados	Pagos	A Pagar	Inscritos		Cancelados	Pagos	A Pagar
	Em Exercícios Anteriores	Em 31 de Dezembro de 2013				Em Exercícios Anteriores	Em 31 de Dezembro de 2013			
PODER/ÓRGÃO										
RESTOS A PAGAR (EXCETO INTRA-ORÇAMENTÁRIOS) (I)										
EXECUTIVO										
GABINETE DO PREFEITO E VICE	0,00	1.960,00	0,00	1.280,00	700,00	0,00	1.263,22	0,00	1.482,24	-219,02
PROCURADORIA GERAL DO MUNICÍPIO	0,00	0,00	0,00	0,00	0,00	0,00	0,00	0,00	0,00	0,00
SECRETARIA MUNICIPAL DE FINANÇAS	0,00	2.045,00	0,00	2.045,00	0,00	0,00	0,00	0,00	0,00	0,00
SECRETARIA MUNIC. DE ADM. E PLANEJAMENTO	0,00	13.632,12	0,00	18.682,60	-5.050,48	0,00	15.427,44	0,00	8.077,10	7.350,34
SEC. MUN. DE OBRAS E SERV. PÚBLICOS	0,00	33.632,70	0,00	24.870,81	8.761,89	0,00	393.850,13	0,00	62.700,12	331.150,01
SECRETARIA MUNICIPAL DE AGRICULTURA	0,00	2.452,90	0,00	2.452,90	0,00	0,00	38.744,06	0,00	343,93	38.400,13
SECRET. DE CULTURA E TURISMO	0,00	0,00	0,00	0,00	0,00	0,00	17.715,20	0,00	0,00	17.715,20
SECRETARIA DE EDUCAÇÃO E DESPORTO	0,00	-224.341,73	0,00	35.424,10	-259.765,83	0,00	625.292,09	0,00	6.147,80	519.144,29
FUNDO MUNICIPAL DE EDUCAÇÃO	0,00	54.940,93	0,00	50.866,00	4.074,93	0,00	201.115,72	0,00	22.849,32	178.266,40
SECRETARIA MUNICIPAL DE SAÚDE	0,00	50.398,81	0,00	77.285,00	-26.886,19	0,00	346.733,52	0,00	248.907,31	97.826,21
FUNDO MUNICIPAL DE SAÚDE	0,00	57.402,12	0,00	50.087,15	7.314,97	0,00	134.746,99	0,00	4.154,80	130.592,19
SECRETARIA MUNICIPAL DE ASSISTÊNCIA SOCIAL	0,00	-104.323,47	0,00	15.759,91	-120.083,36	0,00	128.569,77	0,00	10.687,69	117.872,08
FUNDO MUNICIPAL DE ASSISTÊNCIA SOCIAL	0,00	-1.895,54	0,00	0,00	-1.895,54	0,00	4.102,66	0,00	0,00	4.102,66
RESERVA DE CONTINGENCIA	0,00	0,00	0,00	0,00	0,00	0,00	0,00	0,00	0,00	0,00
LEGISLATIVO										
CAMARA MUNICIPAL	0,00	0,00	0,00	0,00	0,00	0,00	0,00	0,00	0,00	0,00
RESTOS A PAGAR (INTRA-ORÇAMENTÁRIOS) (II)										
TOTAL (III) = (I + II)	0,00	-114.096,16	0,00	278.733,47	-392.829,63	0,00	1.807.560,80	0,00	365.360,31	1.442.200,49

Relatório Resumido de Execução Orçamentária

Restos a Pagar por Poder e Órgão

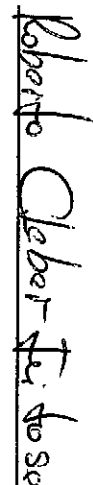
Orçamento Fiscal e da Seguridade Social

Período: Janeiro a Junho de 2014/Bimestre: Maio e Junho

RREO - Anexo VII (LRF, Art. 52, inciso I, alíneas "a" e "b" do inciso II e §1º)



ANTONIO MONTEIRO PEDROSA FILHO
PREFEITO MUNICIPAL



ROBERTO CLEBER FEITOSA ME
Contador - CRC 011979



MARIA EVANILDE FELIPE DE ARAUJO
TESOUREIRA

Prefeitura Municipal de Areroz
Relatório Resumido da Execução Orçamentária
Demonstrativo das Receitas e Despesas com Manutenção e Desenvolvimento do Ensino - MDE
Orçamentos Fiscal e da Seguridade Social
Período: Janeiro a Junho de 2014/Bimestre: Maio e Junho

RREO - ANEXO VIII (LDB. art. 72)

R\$ 1,00

RECEITAS DO ENSINO

RECEITA RESULTANTE DE IMPOSTOS (caput do art. 212 da Constituição)	PREVISÃO INICIAL	PREVISÃO ATUALIZADA	RECEITAS REALIZADAS		
			No Bimestre	Até o Bimestre	%
1 - RECEITAS DE IMPOSTOS	879.200,00	879.200,00	16.113,15	51.451,71	5,85
Imposto sobre a Propriedade Predial e Territorial Urbana	50.000,00	50.000,00	0,00	12.750,09	25,50
Imposto de Renda Retido nas Fontes Sobre Rendimentos do Trabalho	179.200,00	179.200,00	99,00	924,77	0,51
Imposto de Renda Retido nas Fontes sobre Outros Rendimentos	200.000,00	200.000,00	5.894,16	14.423,88	7,21
Imposto sobre Serviços de Qualquer Natureza	450.000,00	450.000,00	10.119,99	23.352,97	5,18
2 - RECEITAS DE TRANSFERÊNCIAS CONSTITUCIONAIS LEGAIS	9.537.000,00	9.537.000,00	1.633.121,77	4.999.613,17	52,42
Cota-Parte do Fundo de Participação dos Municípios	7.540.000,00	7.540.000,00	1.218.474,84	3.693.241,15	48,98
Cota-Parte do Imposto Sobre a Propriedade Territorial Rural	4.000,00	4.000,00	122,08	206,50	5,16
Transferência Financeira do ICMS - Desoneração - L.C. Nº 87/96	16.000,00	16.000,00	1.522,64	3.806,60	23,79
Cota-Parte do ICMS	1.890.000,00	1.890.000,00	399.076,01	1.234.386,34	65,31
Cota-Parte do IPVA	70.000,00	70.000,00	12.486,49	63.845,56	91,20
Cota-Parte do IPI sobre Exportação	17.000,00	17.000,00	1.439,71	4.127,02	24,27
3 - TOTAL DAS RECEITAS DE IMPOSTOS (1 + 2)	10.416.200,00	10.416.200,00	1.649.234,92	5.051.064,88	0,00

RECEITAS ADICIONAIS PARA FINANCIAMENTO DO ENSINO	PREVISÃO INICIAL	PREVISÃO ATUALIZADA	RECEITAS REALIZADAS		
			No Bimestre	Até o Bimestre	%
4 - RECEITAS DA APLICAÇÃO FINANCEIRA DE OUTROS RECURSOS VINCULADOS A	0,00	0,00	0,00	0,00	0,00
5 - RECEITA DE TRANSFERÊNCIAS DO FNDE	448.000,00	448.000,00	85.853,25	208.946,68	46,63
Transferências do Salário-Educação	180.000,00	180.000,00	35.146,47	118.243,51	65,69
Transferências Diretas do FNDE referentes ao Programa Dinheiro - Direto na Escola - I	18.000,00	18.000,00	1.810,00	1.810,00	10,05
Transferências Diretas do FNDE referentes ao Programa Nacional de Alimentação Esc	160.000,00	160.000,00	31.096,00	62.192,00	38,87
Transferências Diretas do FNDE referentes ao Programa Nacional de Apoio ao Transp	90.000,00	90.000,00	17.800,78	26.701,17	29,66
6 - RECEITA DE TRANSFERÊNCIA DE CONVÊNIO	0,00	0,00	0,00	0,00	0,00
8 - OUTRAS RECEITAS PARA FINANCIAMENTO DO ENSINO	0,00	0,00	0,00	0,00	0,00
9 - TOTAL DAS RECEITAS PARA FINANCIAMENTO DO ENSINO (4 + 5 + 6 + 7 + 8)	448.000,00	448.000,00	85.853,25	208.946,68	46,63

FUNDEB


RECEITA RESULTANTE DE IMPOSTOS (caput do art. 212 da Constituição)	PREVISÃO INICIAL	PREVISÃO ATUALIZADA	RECEITAS REALIZADAS		
			No Bimestre	Até o Bimestre	%
10 - RECEITAS DESTINADAS AO FUNDEB	1.907.400,00	1.907.400,00	326.624,33	999.922,38	52,42
Dedução FUNDEB - <COTA-PARTE DO FUNDO >	1.508.000,00	1.508.000,00	243.694,92	738.648,08	48,98
Dedução FUNDEB - <Cota-Parte do Imposto Sobre a Propriedade Territorial Rural>	800,00	800,00	24,41	41,29	5,16
Dedução FUNDEB - <Transferência Financeira do ICMS - Desoneração - L.C. Nº 87/	3.200,00	3.200,00	304,52	761,30	23,79
Dedução FUNDEB - <Cota-Parte do ICMS>	378.000,00	378.000,00	79.815,20	246.877,28	65,31
Dedução FUNDEB - <Cota-Parte do IPVA>	14.000,00	14.000,00	2.497,33	12.769,18	91,20
Dedução FUNDEB - <Cota-Parte do IPI sobre Exportação>	3.400,00	3.400,00	287,95	825,25	24,27
11 - RECEITAS RECEBIDAS PELO FUNDEB	3.750.000,00	3.750.000,00	1.011.670,33	2.802.763,76	74,74
11.1 - Transferências de Recursos do FUNDEB	2.900.000,00	2.900.000,00	326.521,50	998.801,94	34,44
11.2 - Complementação da União ao FUNDEB	850.000,00	850.000,00	685.148,83	1.803.961,82	212,23
12 - RESULTADOS DAS TRANSFERÊNCIAS DO FUNDEB (11.1 - 10)	992.600,00	992.600,00	-102,83	-1.120,44	-0,11

Decréscimo Resultante das Transferência do FUNDEB

Prefeitura Municipal de Arneiroz
Relatório Resumido da Execução Orçamentária
Demonstrativo das Receitas e Despesas com Manutenção e Desenvolvimento do Ensino - MDE
Orçamentos Fiscal e da Seguridade Social
Período: Janeiro a Junho de 2014/Bimestre: Maio e Junho

RREO - ANEXO VIII (LDB, art. 72)


R\$ 1,00



ANTÔNIO MONTEIRO PEDROSA FILHO
PREFEITO MUNICIPAL



ROBERTO CLEBER FEITOSA ME
Contador - CRC 011979



MARIA EVANEIDE FELIPE DE ARAUJO
TESOUREIRA

Prefeitura Municipal de Areroz
Relatório Resumido da Execução Orçamentária
Demonstrativo das Receitas e Despesas com Manutenção e Desenvolvimento do Ensino - MDE
Orçamentos Fiscal e da Seguridade Social
Período: Janeiro a Junho de 2014/Bimestre: Maio e Junho

RREO - ANEXO VIII (LDB, art. 72)

R\$ 1,00

DESPESAS DO FUNDEB	DOTAÇÃO INICIAL	DOTAÇÃO ATUALIZADA	DESPESAS LIQUIDADAS		
			No Bimestre	Até o Bimestre	%
13 - PAGAMENTO DOS PROFISSIONAIS DO MAGISTÉRIO	5.717.393,95	5.645.193,95	724.214,96	2.011.627,35	71,77
13.1 - Com Educação Infantil	180.000,00	30.000,00	0,00	0,00	0,00
13.2 - Com Ensino Fundamental	5.537.393,95	5.615.193,95	724.214,96	2.011.627,35	35,82
13.3 - Com Educação Básica	0,00	0,00	0,00	0,00	0,00
14 - OUTRAS DESPESAS	5.717.393,95	5.645.193,95	0,00	0,00	0,00
14.1 - Com Educação Infantil	180.000,00	30.000,00	0,00	0,00	0,00
14.2 - Com Ensino Fundamental	5.537.393,95	5.615.193,95	4.321,20	6.749,59	0,12
14.3 - Com Educação Básica	0,00	0,00	0,00	0,00	0,00
15 - TOTAL DAS DESPESAS DO FUNDEB (13 + 14)	11.434.787,90	11.290.387,90	728.536,16	2.018.376,94	17,87

DEDUÇÕES PARA FINS DE LIMITE DO FUNDEB PARA PAGAMENTO DOS PROFISSIONAIS DO MAGISTÉRIO	VALOR
16 - RESTOS A PAGAR INSCRITOS NO EXERCÍCIO SEM DISPONIBILIDADE FINANCEIRA DE RECURSOS DO FUNDEB	0,00
17 - DESPESAS CUSTEADAS COM O SUPERÁVIT FINANCEIRO DO EXERCÍCIO ANTERIOR DO FUNDEB	0,00
18 - TOTAL DAS DEDUÇÕES CONSIDERADAS PARA FINS DE LIMITE DO FUNDEB (16 + 17)	0,00
19 - MÍNIMO DE 60% NA REMUNERAÇÃO DO MAGISTÉRIO COM EDUCAÇÃO INFANTIL E ENSINO FUNDAMENTAL (13 / 11) x 100) %	0,00

CONTROLE DA UTILIZAÇÃO DE RECURSOS NO EXERCÍCIO SUBSEQUENTE	VALOR
20 - RECURSOS RECEBIDOS DO FUNDEB EM [EXERCÍCIO_ ANTERIOR] QUE NÃO FORAM UTILIZADOS	0,00
21 - DESPESAS CUSTEADAS COM O SALDO DO ITEM 20 ATÉ O 1º TRIMESTRE DE [EXERCÍCIO]	0,00

MANUTENÇÃO E DESENVOLVIMENTO DO ENSINO - DESPESAS CUSTEADAS COM A RECEITA RESULTANTE DE IMPOSTOS E RECURSOS DO FUNDEB

RECEITAS COM AÇÕES TÍPICAS DE MDE	PREVISÃO INICIAL	PREVISÃO ATUALIZADA	RECEITAS REALIZADAS		
			No Bimestre	Até o Bimestre	%
22 - IMPOSTOS E TRANSFERÊNCIAS DESTINADAS À MDE (25% de 3)	2.604.050,00	2.604.050,00	412.308,73	1.262.766,22	48,49

DESPESAS COM AÇÕES TÍPICAS DE MDE	DOTAÇÃO INICIAL	DOTAÇÃO ATUALIZADA	DESPESAS LIQUIDADAS		
			No Bimestre	Até o Bimestre	%
23 - EDUCAÇÃO INFANTIL	180.000,00	30.000,00	0,00	0,00	0,00
24 - ENSINO FUNDAMENTAL	5.537.393,95	5.615.193,95	834.877,56	2.394.847,30	42,64
25 - ENSINO MÉDIO	0,00	0,00	0,00	0,00	0,00
26 - ENSINO SUPERIOR	0,00	0,00	0,00	0,00	0,00
27 - ENSINO PROFISSIONAL NÃO INTEGRADO AO ENSINO REGULAR	0,00	0,00	0,00	0,00	0,00
28 - OUTRAS	1.083.000,00	2.372.908,00	230.206,60	713.067,88	30,05
29 - TOTAL DAS DESPESAS COM AÇÕES TÍPICAS DE MDE (23 + 24 + 25 + 26 + 27 + 28)	6.800.393,95	8.018.101,95	1.065.084,16	3.107.915,18	38,76

DEDUÇÕES CONSIDERADAS PARA FINS DE LIMITE CONSTITUCIONAL	VALOR
30 - RESULTADO LÍQUIDO DAS TRANSFERÊNCIAS DO FUNDEB = (12)	-1.120,44
31 - DESPESAS CUSTEADAS COM A COMPLEMENTAÇÃO DO FUNDEB NO EXERCÍCIO	1.803.961,82
32 - RECEITA DE APLICAÇÃO FINANCEIRA DOS RECURSOS DO FUNDEB ATÉ O BIMESTRE = (50 h)	0,00
33 - DESPESAS CUSTEADAS COM O SUPERÁVIT FINANCEIRO, DO EXERCÍCIO ANTERIOR, DO FUNDEB	0,00
34 - DESPESAS CUSTEADAS COM O SUPERÁVIT FINANCEIRO, DO EXERCÍCIO ANTERIOR, DE OUTROS RECURSOS DE IMPOSTOS	0,00
35 - RESTOS A PAGAR INSCRITOS NO EXERCÍCIO ANTERIOR SEM DISPONIBILIDADE FINANCEIRA DE RECURSOS DE IMPOSTOS VINCULADOS AO	0,00
36 - CANCELAMENTO, NO EXERCÍCIO, DE RESTOS A PAGAR INSCRITOS COM DISPONIBILIDADE FINANCEIRA DE RECURSOS DE IMPOSTOS VINCULADOS	0,00
37 - TOTAL DAS DEDUÇÕES CONSIDERADAS PARA FINS DE LIMITE CONSTITUCIONAL (30 + 31 + 32 + 33 + 34 + 35 + 36)	1.802.841,38
38 - TOTAL DAS DESPESAS PARA FINS DE LIMITE (29 - 37)	1.305.073,80
39 - MÍNIMO DE 25% DAS RECEITAS RESULTANTE DE IMPOSTOS EM MDE ((38 / 3) * 100)	25,83

OUTRAS INFORMAÇÕES PARA CONTROLE					
OUTRAS DESPESAS CUSTEADAS COM RECEITAS ADICIONAIS PARA FINANCIAMENTO DO ENSINO	DOTAÇÃO INICIAL	DOTAÇÃO ATUALIZADA	DESPESAS LIQUIDADAS		
			No Bimestre	Até o Bimestre	%

Prefeitura Municipal de Arneiroz
Relatório Resumido da Execução Orçamentária
Demonstrativo das Receitas e Despesas com Manutenção e Desenvolvimento do Ensino - MDE
Orçamentos Fiscal e da Seguridade Social
Período: Janeiro a Junho de 2014/Bimestre: Maio e Junho

RRR - ANEXO VIII (LDB, art. 72)

R\$ 1,00

OUTRAS INFORMAÇÕES PARA CONTROLE					
OUTRAS DESPESAS CUSTEADAS COM RECEITAS ADICIONAIS PARA FINANCIAMENTO DO ENSINO	DOTAÇÃO INICIAL	DOTAÇÃO ATUALIZADA	DESPESAS LIQUIDADAS		
			No Bimestre	Até o Bimestre	%
40 - DESPESAS CUSTEADAS COM A APLICAÇÃO FINANCEIRA DE OUTROS RECURSOS	0,00	0,00	0,00	0,00	0,00
41 - DESPESAS CUSTEADAS COM A CONTRIBUIÇÃO SOCIAL DO SALÁRIO-EDUCAÇÃO	0,00	0,00	0,00	0,00	0,00
42 - DESPESAS CUSTEADAS COM A OPERAÇÕES DE CRÉDITO	0,00	0,00	0,00	0,00	0,00
43 - DESPESAS CUSTEADAS COM OUTRAS RECEITAS PARA FINANCIAMENTO DO ENSINO	0,00	0,00	0,00	0,00	0,00
44 - TOTAL DAS OUTRAS DESPESAS CUSTEADAS COM RECEITAS ADICIONAIS PARA FINANCIAMENTO DO ENSINO	0,00	0,00	0,00	0,00	0,00
45 - TOTAL GERAL DAS DESPESAS (29 + 44)	0,00	0,00	0,00	0,00	0,00
RESTOS A PAGAR INSCRITOS COM DISPONIBILIDADE FINANCEIRA DE RECURSOS DE IMPOSTOS VINCULADOS AO ENSINO	SALDO ATÉ O BIMESTRE		CANCELADOS EM 2014 (g)		
46 - RESTOS A PAGAR DE DESPESAS COM FUNDEB	0,00		0,00		
FLUXO FINANCEIRO DOS RECURSOS			VALOR		
			FUNDEB (h)	FUNDEF	
47 - SALDO FINANCEIRO EM 31 DE DEZEMBRO DE [EXERCÍCIO_ ANTERIOR]			0,00	0,00	
48 - (+) INGRESSO DE RECURSOS ATÉ O BIMESTRE			0,00	0,00	
49 - (-) PAGAMENTOS EFETUADOS ATÉ O BIMESTRE			0,00	0,00	
50 - (+) RECEITA DE APLICAÇÃO FINANCEIRA DOS RECURSOS ATÉ O BIMESTRE			0,00	0,00	
51 - (=) SALDO FINANCEIRO NO EXERCÍCIO ATUAL			0,00	0,00	
52 - SALDO ATUAL DAS CONTAS BANCÁRIAS DE VINCULAÇÃO AO FUNDEB 60% e 40% (((47 + 48) - 49) + 50)			0,00	0,00	


ANTÔNIO MONTEIRO PEDROSA FILHO
PREFEITO MUNICIPAL


ROBERTO CLEBER FEITOSA ME
Contador - CRC 011979


MARIA EVANEIDE FELIPE DE ARAUJO
TESOUREIRA

Prefeitura Municipal de Areroz
Relatório Resumido da Execução Orçamentária
Demonstrativo da Receita e Despesa com Ações de Serviços Públicos de Saúde
Orçamentos Fiscal e da Seguridade Social
Período: Janeiro a Junho de 2014/Bimestre: Maio e Junho

RREO - ANEXO XII (ADCT. art. 77)

R\$ 1,00

RECEITAS	PREVISÃO INICIAL	PREVISÃO ATUALIZADA	RECEITAS REALIZADAS	
			Até o Bimestre	%
RECEITA DE IMPOSTOS	1.044.200,00	1.044.200,00	51.451,71	4,92
Imposto sobre a Propriedade Predial e Territorial Urbana	50.000,00	50.000,00	12.750,09	25,50
Imposto de Renda Retido nas Fontes Sobre Rendimentos do Trabalho	179.200,00	179.200,00	924,77	0,51
Imposto de Renda Retido nas Fontes sobre Outros Rendimentos	200.000,00	200.000,00	14.423,88	7,21
Imposto sobre Serviços de Qualquer Natureza	450.000,00	450.000,00	23.352,97	5,18
RECEITAS DE TRANSFERÊNCIAS CONSTITUCIONAIS LEGAIS	9.537.000,00	9.537.000,00	4.999.613,17	52,42
Cota-Parte do Fundo de Participação dos Municípios	7.540.000,00	7.540.000,00	3.693.241,15	48,98
Cota-Parte do Imposto Sobre a Propriedade Territorial Rural	4.000,00	4.000,00	206,50	5,16
Transferência Financeira do ICMS - Desoneração - L.C. Nº 87/96	16.000,00	16.000,00	3.806,60	23,79
Cota-Parte do ICMS	1.890.000,00	1.890.000,00	1.234.386,34	65,31
Cota-Parte do IPVA	70.000,00	70.000,00	63.845,56	91,20
Cota-Parte do IPI sobre Exportação	17.000,00	17.000,00	4.127,02	24,27
TOTAL	10.416.200,00	10.416.200,00	5.051.064,88	48,49
DESPESAS CORRENTES (Por Grupo de Natureza da Despesa)	DOTAÇÃO INICIAL	DOTAÇÃO ATUALIZADA	DESPESAS LIQUIDADAS	
			Até o Bimestre	%
DESPESAS CORRENTES	2.395.639,00	4.160.370,00	1.910.598,21	45,92
Pessoal e Encargos Sociais	1.169.515,00	1.299.515,00	509.824,98	39,23
Juros e Encargos da Dívida	0,00	0,00	0,00	0,00
Outras Despesas Correntes	1.226.124,00	2.860.855,00	1.400.773,23	48,96
DESPESAS DE CAPITAL	557.752,00	288.752,00	124.724,92	43,19
Investimentos	557.752,00	288.752,00	124.724,92	43,19
Inversões Financeiras	0,00	0,00	0,00	0,00
Amortização da Dívida	0,00	0,00	0,00	0,00
TOTAL (IV)	2.953.391,00	4.449.122,00	2.035.323,13	0,00
DESPESAS PRÓPRIAS COM AÇÕES E SERVIÇOS PÚBLICOS DE SAÚDE	DOTAÇÃO INICIAL	DOTAÇÃO ATUALIZADA	DESPESAS LIQUIDADAS	
			Até o Bimestre	%
DESPESAS COM SAÚDE (V) = (IV)	2.953.391,00	4.449.122,00	2.035.323,13	45,74
(-) DESPESAS COM INATIVOS E PENSIONISTAS	0,00	0,00	0,00	0,00
(-) DESPESAS CUSTEADAS COM OUTROS RECURSOS DESTINADOS À SAÚDE	592.418,86	592.418,86	592.418,86	100,00
Recursos de Transferências do Sistema Único de Saúde	0,00	0,00	0,00	0,00
Recursos de Operações de Crédito	0,00	0,00	0,00	0,00
Outros Recursos	0,00	0,00	0,00	0,00
(-) RESTOS A PAGAR INSCRITOS NO EXERCÍCIO SEM DISPONIBILIDADE FINANCEIRA	0,00	0,00	0,00	0,00
TOTAL DAS DESPESAS PRÓPRIAS COM AÇÕES E SERVIÇOS PÚBLICOS DE SAÚDE	2.360.972,14	3.856.703,14	1.442.904,27	37,41
CONTROLE DE RESTOS A PAGAR VINCULADOS À SAÚDE INSCRITOS EM EXERCÍCIOS ANTERIORES			RESTOS A PAGAR INSCRITOS COM DISPONIBILIDADE FINANCEIRA DE RECURSOS PRÓPRIOS VINCULADOS	
			Inscritos em Exercícios Anteriores	Cancelado em 2014 (f)
RESTOS A PAGAR DE DESPESAS PRÓPRIAS COM AÇÕES E SERVIÇOS PÚBLICOS DE SAÚDE (VI)			0,00	0,00
PARTICIPAÇÃO DAS DESPESAS COM AÇÕES E SERVIÇOS PÚBLICOS DE SAÚDE NA RECEITA DE IMPOSTOS LÍQUIDA E TRANSFERÊNCIAS CONSTITUCIONAIS LEGAIS - LIMITE CONSTITUCIONAL <%> ((VI - VII f) / I)			28,57	
DESPESAS COM SAÚDE (Por Subfunção)	DOTAÇÃO INICIAL	DOTAÇÃO ATUALIZADA	DESPESAS LIQUIDADAS	
			Até o Bimestre	%
Atenção Básica	1.561.323,00	3.487.004,00	1.893.842,89	54,31
Assistência Hospitalar e Ambulatorial	1.090.000,00	741.100,00	137.423,97	18,54
Suporte Profilático e Terapêutico	81.000,00	81.000,00	2.974,27	3,67


Prefeitura Municipal de Arneiroz
Relatório Resumido da Execução Orçamentária
Demonstrativo da Receita e Despesa com Ações de Serviços Públicos de Saúde
Orçamentos Fiscal e da Seguridade Social
Período: Janeiro a Junho de 2014/Bimestre: Maio e Junho

RREO - ANEXO XII (ADCT. art. 77)

R\$ 1,00

DESPESAS COM SAÚDE (Por Subfunção)	DOTAÇÃO INICIAL	DOTAÇÃO ATUALIZADA	DESPESAS LIQUIDADAS	
			Até o Bimestre	%
Vigilância Epidemiológica	156.068,00	136.518,00	1.082,00	0,79
Alimentação e Nutrição	65.000,00	3.500,00	0,00	0,00
TOTAL	2.953.391,00	4.449.122,00	2.035.323,13	45,74


 ANTONIO MONTEIRO PEDROSA FILHO
 PREFEITO MUNICIPAL


 ROBERTO CLEBER FEITOSA ME
 Contador - CRC 011979


 MARIA EVANEIDE FELIPE DE ARAUJO
 TESOUREIRA

Prefeitura Municipal de Arneiroz
Relatório Resumido da Execução Orçamentária
Demonstrativo das Parcerias Público-Privadas
Orçamentos Fiscal e da Seguridade Social

Período: Janeiro a Junho de 2014/Bimestre: Maio e Junho

RREO - ANEXO XIII (Lei nº 11.079, de 30.12.2004, arts. 22, 25 e 26)

R\$ 1,00

ESPECIFICAÇÃO	SALDO TOTAL EM 31 DE DEZEMBRO DO EXERCÍCIO ANTERIOR (a)	REGISTROS EFETUADOS EM 2014		SALDO TOTAL
		No Bimestre	Até o Bimestre (b)	
TOTAL DE ATIVOS	0,00	0,00	0,00	0,00
Direitos Futuros	0,00	0,00	0,00	0,00
Ativos Contabilizados na SPE	0,00	0,00	0,00	0,00
Contrapartida parameter Provisões de PPP	0,00	0,00	0,00	0,00
TOTAL DE PASSIVOS (I)	0,00	0,00	0,00	0,00
Obrigações Não Relacionadas a Serviços	0,00	0,00	0,00	0,00
Contrapartida para Ativos da SPE	0,00	0,00	0,00	0,00
Provisões de PPP	0,00	0,00	0,00	0,00
GARANTIAS DE PPP (II)	0,00	0,00	0,00	0,00
SALDO LÍQUIDO DE PASSIVOS DE PPP (III) = (I - II)	0,00	0,00	0,00	0,00
PASSIVOS CONTINGENTES	0,00	0,00	0,00	0,00
Contraprestações Futuras	0,00	0,00	0,00	0,00
Riscos Não Provisionados	0,00	0,00	0,00	0,00
Outros Passivos Contingentes	0,00	0,00	0,00	0,00
ATIVOS CONTINGENTES	0,00	0,00	0,00	0,00
Serviços Futuros	0,00	0,00	0,00	0,00
Outros Ativos Contingentes	0,00	0,00	0,00	0,00

DESPESAS DE PPP	EXERCÍCIO ANTERIOR	EXERCÍCIO CORRENTE (EC)	<EC+1>	<EC+2>	<EC+3>	<EC+4>	<EC+5>	<EC+6>	<EC+7>	<EC+8>	<EC+9>
Do Ente Federado	0,00	0,00	0,00	0,00	0,00	0,00	0,00	0,00	0,00	0,00	0,00
Das Estatais Não-Dependentes	0,00	0,00	0,00	0,00	0,00	0,00	0,00	0,00	0,00	0,00	0,00
TOTAL DAS DESPESAS	0,00	0,00	0,00	0,00	0,00	0,00	0,00	0,00	0,00	0,00	0,00
RECEITA CORRENTE LÍQUIDA (RCL)	0,00	0,00	0,00	0,00	0,00	0,00	0,00	0,00	0,00	0,00	0,00
TOTAL DAS DESPESAS / RCL (%)	0,00	0,00	0,00	0,00	0,00	0,00	0,00	0,00	0,00	0,00	0,00

Nota:


ANTONIO MONTEIRO PEDROSA FILHO
PREFEITO MUNICIPAL


ROBERTO CLEBER FEITOSA ME
Contador - CRC 011979


MARIA EVANEIDE FELIPE DE ARAUJO
TESOUREIRA

Prefeitura Municipal de Arneiroz
Relatório Resumido de Execução Orçamentária
Demonstrativo Simplificado do Relatório Resumido da Execução Orçamentária
Orçamento Fiscal e da Seguridade Social
Período: Janeiro a Junho de 2014/Bimestre: Maio e Junho

RREO - Anexo XIV (LRF, Art. 52, inciso I, alíneas "a" e "b" do inciso II e §1º)

R\$ 1,00

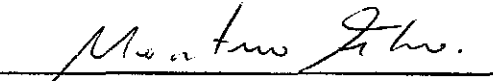
BALANÇO ORÇAMENTÁRIO	No Bimestre		Até o Bimestre	
RECEITAS				
PREVISÃO INICIAL		20.547.800,00		20.547.800,00
PREVISÃO ATUALIZADA		20.547.800,00		20.547.800,00
RECEITAS REALIZADAS		3.079.414,81		9.458.726,92
DÉFICIT ORÇAMENTÁRIO		0,00		0,00
SALDOS DE EXERCÍCIOS ANTERIORES		0,00		0,00
DESPESAS				
DOTAÇÃO INICIAL		20.169.800,00		20.169.800,00
CRÉDITOS ADICIONAIS		0,00		0,00
DOTAÇÃO ATUALIZADA		20.169.800,00		20.169.800,00
DESPESA EMPENHADA		1.662.985,15		13.337.550,03
DESPESA LIQUIDADADA		2.797.108,84		9.485.126,00
SUPERÁVIT ORÇAMENTÁRIO		1.832.752,90		1.832.752,90
DESPESA POR FUNÇÃO/SUBFUNÇÃO				
		No Bimestre		Até o Bimestre
DESPESAS EMPENHADAS		1.662.985,15		13.337.550,03
DESPESAS LIQUIDADADAS		2.797.108,84		7.652.374,02
RECEITA CORRENTE LÍQUIDA - RCL				Até o Bimestre
RECEITA CORRENTE LÍQUIDA				8.458.804,54
RECEITAS E DESPESAS DOS REGIMES DE PREVIDÊNCIA				
		No Bimestre		Até o Bimestre
Regime Geral de Previdência Social				
RECEITAS PREVIDENCIÁRIAS REALIZADAS GERAL		0,00		0,00
DESPESAS PREVIDENCIÁRIAS LIQUIDADAS GERAL		0,00		0,00
RESULTADO PREVIDENCIÁRIO GERAL		0,00		0,00
Regime Próprio de Previdência dos Servidores				
RECEITAS PREVIDENCIÁRIAS REALIZADAS RPPS		0,00		0,00
DESPESAS PREVIDENCIÁRIAS LIQUIDADAS RPPS		0,00		0,00
RESULTADO PREVIDENCIÁRIO RPPS		0,00		0,00
RESULTADOS NOMINAL E PRIMÁRIO	Meta Fixada no AMF da LDO (a)	Resultado Apurado Até o Bimestre (b)	% em Relação à Meta (b/a)	
RESULTADO NOMINAL	0,00	0,00	0,00	
RESULTADO PRIMÁRIO	0,00	1.480.173,84	0,00	
RESTOS A PAGAR POR PODER E MINISTÉRIO PÚBLICO	Inscrição	Cancelamento Até o Bimestre	Pagamento Até o Bimestre	Saldo a Pagar
RESTOS A PAGAR PROCESSADOS				
Poder Executivo	-114.096,16	0,00	278.733,47	-392.829,63
Poder Legislativo	0,00	0,00	0,00	0,00
RESTOS A PAGAR NÃO PROCESSADOS				
Poder Executivo	1.807.560,80	0,00	365.360,31	1.442.200,49
Poder Legislativo	0,00	0,00	0,00	0,00
TOTAL	1.693.464,64	0,00	644.093,78	1.049.370,86
DESPESAS COM AÇÕES TÍPICAS DE MDE	Valor Apurado Até o Bimestre	Limites Constitucionais Anuais		
		% Mínimo a Aplicar no Exercício	% Aplicado Até o Bimestre	
Mínimo Anual de <18% / 25%> das Receitas de Impostos em	1.305.073,80	25,00	25,83	
Mínimo Anual de 60% do FUNDEB na Remuneração do	2.011.627,35	60,00	71,77	

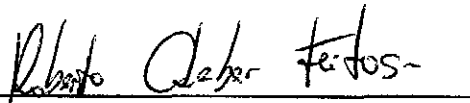
Prefeitura Municipal de Armeiroz
 Relatório Resumido de Execução Orçamentária
Demonstrativo Simplificado do Relatório Resumido da Execução Orçamentária
 Orçamento Fiscal e da Seguridade Social
 Período: Janeiro a Junho de 2014/Bimestre: Maio e Junho

RREO - Anexo XIV (LRF, Art. 52, inciso I, alíneas "a" e "b" do inciso II e §1º)

R\$ 1,00

DESPESAS COM AÇÕES E SERVIÇOS PÚBLICOS DE SAÚDE	Valor Apurado Até o Bimestre	Limite Constitucional Anual	
		% Mínimo a Aplicar no Exercício	% Aplicado Até o Bimestre
Despesas Próprias com Ações e Serviços Públicos de Saúde	1.442.904,27	15,00	28,57


 ANTONIO MONTEIRO PEDROSA FILHO
 PREFEITO MUNICIPAL


 ROBERTO CLEBER FEITOSA ME
 Contador - CRC 011979


 MARIA EVANEIDE FELIPE DE ARAUJO
 TESOUREIRA

Estado do Ceará
Prefeitura Municipal de Arneiroz
EDITAL DE PUBLICAÇÃO Nº 2014.07.30-1

O PREFEITO MUNICIPAL do Município de Arneiroz - Estado do Ceará, Cidadão ANTONIO MONTEIRO PEDROSA FILHO, em pleno exercício do cargo e no uso competente de suas atribuições, notadamente as conferidas pelo Art. 28, Inciso X, da Constituição do Estado do Ceará, **RESOLVE** publicar mediante afixação nos locais de amplo acesso do público em geral no âmbito do Município de Arneiroz/CE, o **RELATÓRIO RESUMIDO DA EXECUÇÃO ORÇAMENTÁRIA - RREO**, atinente ao **3º BIMESTRE** do exercício financeiro de **2014**.

PUBLIQUE-SE, DIVULGUE-SE, CUMPRA-SE.

**Paço do Poder Executivo Municipal de Arneiroz - Estado do Ceará.
Em, 30 de Julho de 2014.**


**ANTONIO MONTEIRO PEDROSA FILHO
PREFEITO MUNICIPAL**

DECLARAÇÃO

Em cumprimento ao art. 7º da Instrução Normativa do TCM nº 03/2000, **DECLARO**, para fins de prova junto a esse Órgão de Controle Externo, que a Prefeitura Municipal de Arneiroz - CE publicou mediante afixação nos locais de amplo acesso público em geral no âmbito do Município de Arneiroz e no site www.prefeituradearneiroz.gov.br o R.R.E.O. (Relatório Resumido de Execução Orçamentária) (art. 54 da Lei Complementar nº 101/2000), referente ao 3º **BIMESTRE** de 2014, conforme EDITAL DE PUBLICAÇÃO anexo.

Arneiroz - CE, 30 de Julho de 2014.


ANTONIO MONTEIRO PEDROSA FILHO
PREFEITO MUNICIPAL