

Estado do Ceará
Prefeitura Municipal de Arneiroz

Arneiroz, 25 de Setembro de 2014

Of. Nº 077

Senhor Presidente,

Nos termos da IN/TCM-CE nº 03/2000 c/c a IN/TCM-CE Nº 01/2007, encaminhamos a esse Colendo Tribunal de Contas dos Municípios do Estado do Ceará, em formato eletrônico, os demonstrativos que compõem o **Relatório Resumido da Execução Orçamentária - REO**, atinente ao **4º Bimestre/2014**, elaborados na forma da Lei Complementar nº 101/2000 de 04 de maio de 2000 (LEI DE RESPONSABILIDADE FISCAL), publicados de forma analítica por afixação em quadros de avisos de prédios do serviço público do Município no dia 25/09/2014, conforme **EDITAL DE PUBLICAÇÃO Nº 2014.09.25-1**.

Segue em anexo CD-R contendo o(s) seguinte(s) arquivo(s):

018_01_REO_2014_05_29.csv

25091400.JPG

25091401.JPG

25091402.JPG

25091403.JPG

25091404.JPG

25091405.JPG

25091406.JPG

25091407.JPG

25091408.JPG

25091409.JPG

25091410.JPG

25091411.JPG

25091412.JPG

25091413.JPG

25091414.JPG

25091415.JPG

25091416.JPG

25091417.JPG

25091418.JPG

25091419.JPG

25091420.JPG

25091421.JPG

25091422.JPG

25091423.JPG

25091424.JPG

25091425.JPG

25091426.JPG

25091427.JPG

25091428.JPG

MD5.csv

Atenciosamente,


Prefeito do Município de Arneiroz/CE

AO EXMO SR.:
CONSELHEIRO DR. ERNESTO SABÓIA DE FIGUEREDO JÚNIOR

MD. PRESIDENTE DO TCM/CE
FORTALEZA - CEARÁ

Prefeitura Municipal de Arreioz
Relatório Resumido de Execução Orçamentária
Balanco Orçamentário
Orçamento Fiscal e da Seguridade Social
Período: Janeiro a Agosto de 2014/Bimestre: Julho e Agosto

RRRO - Anexo I (LRF, Art. 52, inciso I, alíneas "a" e "b" do inciso II e §1º)

R\$ 1,00

Receitas	Previsão Inicial	Previsão Atualizada (a)	Receitas Realizadas		Até o Bimestre (c)	% (c/a)	Saldo a Realizar (a-c)	
			No Bimestre (b)	% (b/a)				
Receitas (Exceto Intra-Orçamentárias) (I)	20.547.800,00	20.547.800,00	3.250.885,03	15,82	12.736.011,95	61,98	7.811.788,05	
Receitas Correntes	19.741.800,00	19.741.800,00	3.199.005,03	16,20	12.657.731,95	64,12	7.084.068,05	
Receita Tributária	920.200,00	920.200,00	29.633,48	3,22	82.801,49	9,00	837.398,51	
Impostos	904.200,00	904.200,00	29.633,48	3,28	81.085,19	8,97	823.114,81	
Taxas	16.000,00	16.000,00	0,00	0,00	1.716,30	10,73	14.283,70	
Receitas de Contribuições	50.000,00	50.000,00	2.055,93	4,11	3.487,98	6,98	46.512,02	
Contribuições Econômicas	50.000,00	50.000,00	2.055,93	4,11	3.487,98	6,98	46.512,02	
Receita Patrimonial	175.000,00	175.000,00	45.229,71	25,85	89.432,58	51,10	85.567,42	
Receitas Imobiliárias	20.000,00	20.000,00	0,00	0,00	0,00	0,00	20.000,00	
Receitas de Valores Mobiliários	140.000,00	140.000,00	44.343,73	31,67	88.489,07	63,21	51.510,93	
Outras Receitas Patrimoniais	15.000,00	15.000,00	885,98	5,91	943,51	6,29	14.056,49	
Receita de Serviços	150.000,00	150.000,00	0,00	0,00	0,00	0,00	150.000,00	
Transferências Correntes	18.115.600,00	18.115.600,00	2.930.613,35	16,18	12.078.285,84	66,67	6.037.314,16	
Transferências Intergovernamentais	15.791.600,00	15.791.600,00	2.705.613,35	17,13	11.475.819,82	72,67	4.315.780,18	
Transferências de Convênios	2.324.000,00	2.324.000,00	225.000,00	9,68	602.466,02	25,92	1.721.533,98	
Outras Receitas Correntes	331.000,00	331.000,00	191.472,56	57,85	403.724,06	121,97	-72.724,06	
Multas e Juros de Mora	36.000,00	36.000,00	0,00	0,00	0,00	0,00	36.000,00	
Indenizações e Restituições	85.000,00	85.000,00	168.170,30	197,85	170.170,99	200,20	-85.170,99	
Receita da Dívida Ativa	140.000,00	140.000,00	0,00	0,00	0,00	0,00	140.000,00	
Recetas de Capital	806.000,00	806.000,00	51.880,00	6,44	51.880,00	6,44	754.120,00	
Alienação de Bens	150.000,00	150.000,00	0,00	0,00	0,00	0,00	150.000,00	
Alienação de Bens Móveis	150.000,00	150.000,00	0,00	0,00	0,00	0,00	150.000,00	
Transferências de Capital	656.000,00	656.000,00	51.880,00	7,91	51.880,00	7,91	604.120,00	
Transferências de Convênios	656.000,00	656.000,00	51.880,00	7,91	51.880,00	7,91	604.120,00	
Receitas Correntes Intra-Orçamentárias (II)	0,00	0,00	0,00	0,00	0,00	0,00	0,00	
Subtotal das Receitas (II) = (I + II)	20.547.800,00	20.547.800,00	3.250.885,03	15,82	12.709.611,95	61,98	7.838.188,05	
Operações de Crédito								
Refinanciamento (IV)								
Déficit (V)								
Total (VI) = (V + VI)	20.547.800,00	20.547.800,00	3.250.885,03	15,82	12.709.611,95	61,98	7.838.188,05	
Saldos de Exercícios Anteriores (Utilizado para Créditos Adicionais)	-	-	-	-	-	-	-	
Despesas	Dotação Inicial (d)	Créditos Adicionais (e)	Dotações Atualizadas (f)=(d+e)	Despesas Empenhada		Despesas Liquidadas		Saldo a Liquidar (f-g)
				No Bimestre	Até o Bimestre	No Bimestre	Até o Bimestre (g)	% (g/f)
Despesas (Exceto Intra-Orçamentárias) (VIII)	20.169.800,00	0,00	20.169.800,00	1.298.044,92	14.635.594,95	2.866.846,46	10.521.220,48	52,16
DESPESAS CORRENTES	12.661.112,95	5.116.910,70	17.778.023,65	975.659,01	13.739.020,04	2.708.686,13	9.930.467,38	55,96

Prefeitura Municipal de Arreioz
Relatório Resumido de Execução Orçamentária
Demonstrativo da Execução das Despesas por Função/Subfunção
Orçamento Fiscal e da Seguridade Social

Período: Janeiro a Agosto de 2014/Bimestre: Julho e Agosto

RR001 - Anexo II (LRF, Art. 52, inciso II, alínea "c")


R\$ 1,00

Despesas (Exceção Intra-Orçamentárias) (1)	Função/Subfunção	Dotação Inicial	Dotação Atualizada (a)	Despesas Empenhadas				Despesas Liquidadas:				Saldo a Liquidar (a-b)
				No Bimestre		Até o Bimestre		No Bimestre		Até o Bimestre		
										% (b/total b)	% (b/a)	
Legislativa		758.000,00	758.000,00	0,00	0,00	0,00	0,00	0,00	0,00	758.000,00		
Ação Legislativa		758.000,00	758.000,00	0,00	0,00	0,00	0,00	0,00	0,00	758.000,00		
Judiciária		176.800,00	92.855,00	9.388,00	41.786,00	14.856,96	34.107,44	0,30	33,50	61.747,56		
Defesa da Ordem Jurídica		176.800,00	92.855,00	9.388,00	41.786,00	14.856,96	34.107,44	0,30	33,50	61.747,56		
Administração		1.743.000,00	1.206.585,60	13.848,90	604.005,27	95.723,35	394.798,90	3,75	32,72	811.786,70		
Ação Legislativa		200.000,00	50.000,00	0,00	0,00	0,00	0,00	0,00	0,00	50.000,00		
Administração Geral		1.543.000,00	1.156.585,60	13.848,90	604.005,27	95.723,35	394.798,90	3,75	34,13	761.786,70		
Assistência Social		1.427.132,00	1.356.408,50	120.650,96	921.676,21	161.824,06	705.522,04	6,71	52,01	650.886,46		
Assistência ao Idoso		8.316,00	8.316,00	0,00	0,00	0,00	0,00	0,00	0,00	8.316,00		
Assistência à Criança e ao Adolescente		397.196,00	158.262,10	8.964,00	85.007,00	8.940,80	45.584,30	0,43	28,80	112.677,80		
Assistência Comunitária		1.021.620,00	1.188.830,40	111.686,96	836.669,21	152.883,26	659.937,74	6,27	55,46	529.892,66		
Saúde		2.953.391,00	4.629.022,00	510.987,69	3.611.253,51	672.599,45	2.707.922,58	25,74	58,50	1.921.099,42		
Atenção Básica		1.561.323,00	3.791.904,00	484.839,55	3.426.649,40	630.952,95	2.524.795,84	24,00	66,58	1.267.108,16		
Assistência Hospitalar e Ambulatorial		1.090.000,00	615.100,00	20.148,14	171.722,11	33.898,14	171.322,11	1,63	27,85	443.777,89		
Suporte Profilático e Terapêutico		81.000,00	87.000,00	6.000,00	11.800,00	7.748,36	10.722,63	0,10	12,32	76.277,37		
Vigilância Epidemiológica		156.068,00	131.518,00	0,00	1.082,00	0,00	1.082,00	0,01	0,82	130.436,00		
Alimentação e Nutrição		65.000,00	3.500,00	0,00	0,00	0,00	0,00	0,00	0,00	3.500,00		
Educação		6.800.393,95	7.919.513,95	415.881,32	6.425.363,55	1.282.079,67	4.389.994,85	41,73	55,43	3.529.519,10		
Administração Geral		1.083.000,00	2.294.708,00	125.630,62	1.740.829,94	338.612,75	1.051.680,63	10,00	45,83	1.243.027,37		
E ensino Fundamental		5.537.393,95	5.594.805,95	290.250,70	4.684.533,61	943.466,92	3.338.314,22	31,73	59,67	2.256.491,73		
Educação Infantil		180.000,00	30.000,00	0,00	0,00	0,00	0,00	0,00	0,00	30.000,00		
Cultura		166.500,00	107.500,00	0,00	23.724,00	0,00	6.564,00	0,06	6,11	100.936,00		
Turismo		166.500,00	107.500,00	0,00	23.724,00	0,00	6.564,00	0,06	6,11	100.936,00		
Urbanismo		2.547.668,00	1.349.420,90	108.634,93	1.210.889,05	264.370,86	877.292,75	8,34	65,01	472.128,15		
Infra-Estrutura Urbana		2.217.668,00	1.295.094,00	108.634,93	1.196.554,34	264.370,86	862.958,04	8,20	66,63	432.135,96		
Serviços Urbanos		330.000,00	54.326,90	0,00	14.334,71	0,00	14.334,71	0,14	26,39	39.992,19		
Habituação		300.000,00	28.700,00	0,00	0,00	0,00	0,00	0,00	0,00	28.700,00		
Habituação Rural		300.000,00	28.700,00	0,00	0,00	0,00	0,00	0,00	0,00	28.700,00		
Saneamento		795.000,00	135.000,00	0,00	0,00	0,00	0,00	0,00	0,00	135.000,00		
Saneamento Básico Rural		150.000,00	50.000,00	0,00	0,00	0,00	0,00	0,00	0,00	50.000,00		
Saneamento Básico Urbano		445.000,00	35.000,00	0,00	0,00	0,00	0,00	0,00	0,00	35.000,00		
Recursos Hídricos		200.000,00	50.000,00	0,00	0,00	0,00	0,00	0,00	0,00	50.000,00		
Gestão Ambiental		100.000,00	32.000,00	0,00	0,00	0,00	0,00	0,00	0,00	32.000,00		
Recursos Hídricos		100.000,00	32.000,00	0,00	0,00	0,00	0,00	0,00	0,00	32.000,00		
Agricultura		230.000,00	468.000,00	40.732,02	398.015,56	108.444,27	334.844,01	3,15	70,76	137.155,99		
Abastecimento		100.000,00	30.000,00	0,00	0,00	0,00	0,00	0,00	0,00	30.000,00		
Extensão Rural		130.000,00	438.000,00	40.732,02	398.015,56	108.444,27	334.844,01	3,15	75,59	107.155,99		

Prefeitura Municipal de Armeizoz
Relatório Resumido de Execução Orçamentária
Demonstrativo da Execução das Despesas por Função/Subfunção
Orçamento Fiscal e da Seguridade Social

Período: Janeiro a Agosto de 2014/Bimestre: Julho e Agosto

	R\$ 1,00										
Energia	100.000,00	26.750,00	0,00	0,00	0,00	0,00	0,00	0,00	0,00	0,00	26.750,00
Energia Elétrica	100.000,00	26.750,00	0,00	0,00	0,00	0,00	0,00	0,00	0,00	0,00	26.750,00
Transporte	350.000,00	15.000,00	0,00	0,00	0,00	0,00	0,00	0,00	0,00	0,00	15.000,00
Transporte Rodoviário	350.000,00	15.000,00	0,00	0,00	0,00	0,00	0,00	0,00	0,00	0,00	15.000,00
Desporto e Lazer	588.915,05	108.115,05	0,00	0,00	0,00	0,00	0,00	0,00	0,00	0,00	108.115,05
Desporto Comunitário	338.915,05	60.015,05	0,00	0,00	0,00	0,00	0,00	0,00	0,00	0,00	60.015,05
Lazer	250.000,00	48.100,00	0,00	0,00	0,00	0,00	0,00	0,00	0,00	0,00	48.100,00
Encargos Especiais	733.000,00	1.535.929,00	77.921,10	1.398.881,80	268.947,84	1.076.173,91	10,23	70,07	459.755,09		
Proteção e Benefícios ao Trabalhador	50.000,00	100.000,00	0,00	100.000,00	22.167,39	71.243,62	0,68	71,24	28.756,38		
Outros Encargos Especiais	683.000,00	1.435.929,00	77.921,10	1.298.881,80	246.780,45	1.004.930,29	9,55	69,98	430.998,71		
Reserva de Contingência	400.000,00	400.000,00	0,00	0,00	0,00	0,00	0,00	0,00	400.000,00		
Reserva de Contingência	400.000,00	400.000,00	0,00	0,00	0,00	0,00	0,00	0,00	400.000,00		
Despesas Intra-Orçamentária (II)											
Total (II) = (I + II)	20.169.800,00	20.169.800,00	1.298.044,92	14.635.594,95	2.868.846,46	10.521.220,48			9.648.579,52		


ANTONIO MONTEIRO PEDROSA FILHO
 PREFEITO MUNICIPAL


ROBERTO GIEBER FEITOSA ME
 Contador - CRC 011979


MARIA EVANDINE FELIPE DE ARAUJO
 TESOUREIRA

Prefeitura Municipal de Arreioz
Relatório Resumido de Execução Orçamentária
Demonstrativo da Receita Corrente Líquida
Orçamento Fiscal e da Seguridade Social

Período: Janeiro a Agosto de 2014/Bimestre: Julho e Agosto

RRR01 - Anexo III (LRF Art. 5º) (Inclso. I)

R\$ 1,00


Especificação	Evolução da Receita Realizada nos Últimos 12 Meses												Total (Últimos 12 Meses)	Previsão Atualizado do Exercício
	Setembro/2013	Outubro/2013	Novembro/2013	Dezembro/2013	Janeiro/2014	Fevereiro/2014	Março/2014	Abril/2014	Maió/2014	Junho/2014	Julho/2014	Agosto/2014		
cc (0)	0,00	0,00	0,00	0,00	1.895.070,26	1.686.083,87	1.348.630,85	1.451.527,13	1.788.780,80	1.290.654,01	1.853.525,82	1.345.479,21	12.657.731,95	21.271.200,00
Receita Tributária	0,00	0,00	0,00	0,00	7.930,95	10.945,46	12.157,25	5.943,47	5.146,77	11.144,11	0,00	12.409,42	17.224,06	82.801,49
Imposto sobre a Propriedade Pr	0,00	0,00	0,00	0,00	3.511,20	6.617,18	2.621,71	0,00	0,00	0,00	0,00	0,00	586,25	13.336,34
Imposto de Renda Retido nas F	0,00	0,00	0,00	0,00	0,00	0,00	825,77	0,00	99,00	0,00	780,69	780,69	2.466,15	179.200,00
Imposto de Renda Retido nas F	0,00	0,00	0,00	0,00	958,74	1.598,74	4.228,00	1.743,24	2.597,01	3.297,15	7.336,95	3.756,09	25.516,53	200.000,00
Imposto sobre Transmissão "Imp	0,00	0,00	0,00	0,00	0,00	0,00	0,00	0,00	0,00	0,00	0,00	0,00	270,00	25.000,00
Imposto sobre Serviços de Quali	0,00	0,00	0,00	0,00	3.480,01	2.423,54	4.481,77	2.867,66	2.273,03	7.846,96	4.292,07	11.831,03	39.476,07	450.000,00
Outras Taxas pelo Exercício do	0,00	0,00	0,00	0,00	0,00	0,00	0,00	0,00	177,73	0,00	0,00	0,00	177,73	10.000,00
Taxas pela Prestação de Serviç	0,00	0,00	0,00	0,00	0,00	206,00	0,00	1.332,57	0,00	0,00	0,00	0,00	0,00	6.000,00
Receitas de Contribuições	0,00	0,00	0,00	0,00	0,00	0,00	1.119,13	312,92	0,00	0,00	0,00	99,68	1.958,25	50.000,00
Contribuição para o Custeio do	0,00	0,00	0,00	0,00	0,00	0,00	1.119,13	312,92	0,00	0,00	0,00	99,68	1.958,25	3.487,98
Receita Patrimonial	0,00	0,00	0,00	0,00	0,00	0,00	1.119,13	312,92	0,00	0,00	0,00	99,68	1.958,25	50.000,00
Remuneração de Depósitos Ban	0,00	0,00	0,00	0,00	5.363,41	7.671,73	6.709,86	7.708,13	8.572,13	8.177,51	34.120,32	11.109,39	89.432,56	175.000,00
Remuneração de Dep	0,00	0,00	0,00	0,00	424,88	835,96	1.387,94	1.987,21	2.104,82	1.957,71	8.572,54	2.159,68	19.410,74	80.000,00
Receita de Remuneração de Dep	0,00	0,00	0,00	0,00	87,20	2.092,95	1.427,48	1.591,62	535,74	13,95	0,00	55,48	3.710,87	15.000,00
RENDIMENTO/RECORRENTES/RE	0,00	0,00	0,00	0,00	1.171,49	2.929,99	1.11,50	601,34	830,50	1.020,87	2.922,43	628,68	9.268,35	0,00
Remuneração de Depósitos	0,00	0,00	0,00	0,00	293,99	126,57	739,15	865,51	1.062,09	26,00	17.230,22	352,04	19.076,13	30.000,00
Rend. Aplic. financ. e	0,00	0,00	0,00	0,00	2.953,96	4.037,73	3.043,69	2.942,45	4.039,98	4.730,19	4.381,75	7.741,65	33.870,40	15.000,00
Outras Receitas Patrimoniais	0,00	0,00	0,00	0,00	0,00	57,53	0,00	0,00	0,00	0,00	0,00	0,00	943,51	15.000,00
Receita Agropecuária	0,00	0,00	0,00	0,00	0,00	0,00	0,00	0,00	0,00	0,00	0,00	0,00	0,00	0,00
Receita Industrial	0,00	0,00	0,00	0,00	0,00	0,00	0,00	0,00	0,00	0,00	0,00	0,00	0,00	0,00
Receita de Serviços	0,00	0,00	0,00	0,00	0,00	0,00	0,00	0,00	0,00	0,00	0,00	0,00	0,00	150.000,00
Transferências Correntes	0,00	0,00	0,00	0,00	1.891.404,70	1.686.787,36	1.265.955,00	1.300.246,72	1.769.372,73	1.264.903,96	1.617.434,83	1.313.178,52	12.078.265,84	19.845.000,00
COTA-PARTE DO FUNDO	0,00	0,00	0,00	0,00	722.713,39	771.752,17	457.799,80	522.501,45	1.769.372,73	522.177,92	448.484,89	544.832,57	4.886.558,41	7.540.000,00
Cota-Parte do Imposto sobre a I	0,00	0,00	0,00	0,00	80,67	23,75	0,00	0,00	97,85	24,23	13,46	10,00	229,96	4.000,00
Cota-Parte Royalties - Compens	0,00	0,00	0,00	0,00	1.721,61	0,00	454,53	991,79	957,18	484,53	982,82	1.653,27	7.435,74	30.000,00
Cota-Parte do Fundo Especial d	0,00	0,00	0,00	0,00	8.408,01	0,00	9.277,36	9.091,28	8.415,25	9.031,82	8.396,44	9.034,12	61.654,29	80.000,00
PISO DE ATENCAO BASICA (P	0,00	0,00	0,00	0,00	17.893,67	17.889,67	17.889,67	31.089,67	0,00	47.789,34	29.889,67	17.989,67	180.337,36	214.000,00
MAC	0,00	0,00	0,00	0,00	22.719,16	20.556,58	20.556,58	20.556,58	20.556,58	20.538,42	20.538,42	20.538,42	166.580,74	300.000,00
PROG. EM SAUDE	0,00	0,00	0,00	0,00	0,00	0,00	0,00	0,00	0,00	0,00	6.788,80	3.394,40	10.183,20	180.000,00
TRANSF. REC. PROGRAM	0,00	0,00	0,00	0,00	21.390,00	25.390,00	37.390,00	25.390,00	68.842,00	0,00	50.590,00	63.790,00	292.782,00	385.000,00
TRANSF. REC. PROGRAM	0,00	0,00	0,00	0,00	12.360,00	18.262,00	18.262,00	18.262,00	68.842,00	0,00	18.262,00	18.262,00	103.610,00	192.000,00
EPIDEMIOLOGIA E CONT	0,00	0,00	0,00	0,00	19.217,03	3.394,40	0,00	3.394,40	6.788,80	0,00	0,00	1.533,40	34.328,03	40.000,00
PROGRAMA DE SAUDE BU	0,00	0,00	0,00	0,00	6.899,00	0,00	20.070,00	10.035,00	10,035,00	0,00	10,035,00	10,035,00	66.900,00	64.000,00
OUTRAS TRANSFERENCIA	0,00	0,00	0,00	0,00	0,00	0,00	0,00	0,00	0,00	9.244,31	-7.099,79	0,00	2.144,52	600.000,00
TRANSFERENCIAS DE RE	0,00	0,00	0,00	0,00	15.500,00	4.500,00	27.107,83	9.000,00	4.500,00	0,00	9.875,00	10.500,00	80.992,83	288.000,00
IGD	0,00	0,00	0,00	0,00	1.411,97	10.904,63	5.826,94	0,00	5.775,01	0,00	4.327,03	2.871,30	31.116,88	30.000,00
TRANSF. UNIAO - PROG. DE A	0,00	0,00	0,00	0,00	6.000,00	6.000,00	6.000,00	6.000,00	6.000,00	0,00	6.000,00	0,00	36.000,00	0,00
TRANSFERENCIAS DO SA	0,00	0,00	0,00	0,00	34.184,41	0,00	31.264,53	17.648,10	17.471,17	17.675,30	18.319,19	18.354,88	155.117,39	180.000,00

Prefeitura Municipal de Arneiroz
Relatório Resumido de Execução Orçamentária
Demonstrativo da Receita Corrente Líquida
Orçamento Fiscal e da Seguridade Social
Período: Janeiro a Agosto de 2014/Bimestre: Julho e Agosto

RREO - Anexo III (LRF - Art. 59, inciso I)

R\$ 1,00


ANTÔNIO MONTEIRO PEDROSA FILHO
PREFEITO MUNICIPAL


ROBERTO CLÉBER FEITOSA ME
Contador - CRC 011979


MARIA EVANILDE REJIBE DE ARAUJO
TESOUREIRA


Prefeitura Municipal de Arneiroz
Relatório Resumido de Execução Orçamentária
Orçamento da Seguridade Social
Demonstrativo das Receitas e Despesas Previdenciárias do Regime Próprio de Previdência dos Servidores

Período: Janeiro a Agosto de 2014/Bimestre: Julho e Agosto

RREO: Anexo IV/LRF, Art. 53, inciso II) R\$ 1,00

(-) Deduções da Receita						
Total das Receitas Previdenciárias Intra-Orçamentárias	0,00	0,00	0,00	0,00	0,00	0,00
Despesas Intra-Orçamentárias				Despesas Liquidadas		
	Dotação Inicial	Dotação Atualizada	No Bimestre	Até o Bimestre 2014	Até o Bimestre 2013	
Total das Despesas Previdenciárias Intra-Orçamentárias	0,00	0,00	0,00	0,00	0,00	0,00


ANTONIO MONTEIRO PEDROSA FILHO
 PREFEITO MUNICIPAL


ROBERTO CLEBER FEITOSA ME
 Contador - CRC 011979


MARIA EVANILDE FELIPE DE ARAUJO
 TESOUREIRA

Prefeitura Municipal de Arneiroz
Relatório Resumido de Execução Orçamentária
Demonstrativo do Resultado Nominal
Orçamento Fiscal e da Seguridade Social
 Período: Janeiro a Agosto / Bimestre: Julho a Agosto de 2014

RREO - Anexo V (LRF, Art. 53, inciso III)

R\$ 1,00

DÍVIDA FISCAL LÍQUIDA	SALDO		
	Em 31/Dez/2013 (a)	Em Junho (b)	Em Agosto (c)
DÍVIDA CONSOLIDADA (I)	0,00	0,00	0,00
DEDUÇÕES (II)			
Disponibilidade de Caixa Bruta	969.570,04	1.364.607,26	1.365.745,67
Demais Haveres Financeiros			
(-) Restos a Pagar Processados (Exceto Precatórios)	-114.096,16	-391.179,30	-390.733,68
DÍVIDA CONSOLIDADA LÍQUIDA (III) = (I - II)	0,00	0,00	0,00
RECEITAS DE PRIVATIZAÇÕES (IV)			
PASSIVOS RECONHECIDOS (V)			
DÍVIDA FISCAL LÍQUIDA (VI) = (III + IV - V)	0,00	0,00	0,00

RESULTADO NOMINAL	PERÍODO DE REFERÊNCIA	
	No Bimestre (c-b)	Até o Bimestre (c-a)
DÍVIDA CONSOLIDADA (I)	0,00	0,00

DISCRIMINAÇÃO DA META FISCAL	VALOR CORRENTE
META DE RESULTADO NOMINAL FIXADA NO ANEXO DE METAS FISCAIS DA LDO PARA O EXERCÍCIO DE REFERÊNCIA	0,00

REGIME PREVIDENCIÁRIO			
DÍVIDA FISCAL LÍQUIDA PREVIDENCIÁRIA	SALDO		
	Em 31/Dez/2013	Em Junho	Em Agosto
DÍVIDA CONSOLIDADA PREVIDENCIÁRIA (VII)	0,00	0,00	0,00
Passivo Atuarial			
Demais Dívidas			
DEDUÇÕES (II)			
Disponibilidade de Caixa Bruta	0,00	0,00	0,00
Investimentos			
Demais Haveres Financeiros			
(-) Restos a Pagar Processados	0,00	0,00	0,00
DÍVIDA CONSOLIDADA LÍQUIDA (VIII)			
PREVIDENCIÁRIA (IX) = (VII - VIII)	0,00	0,00	0,00
PASSIVOS RECONHECIDOS (X)			
DÍVIDA FISCAL LÍQUIDA PREVIDENCIÁRIA (XI)=(IX-X)	0,00	0,00	0,00


Prefeitura Municipal de Arneiroz
Relatório Resumido de Execução Orçamentária
Demonstrativo do Resultado Nominal
Orçamento Fiscal e da Seguridade Social
Período: Janeiro a Agosto / Bimestre: Julho a Agosto de 2014

RREO - Anexo V (LRF, Art. 53, inciso III)

R\$ 1,00



ANTÔNIO MONTEIRO PEDROSA FILHO
PREFEITO MUNICIPAL



ROBERTO CLEBER FEITOSA ME
Contador - CRC 011979



MARIA EVANEIDE FELIPE DE ARAUJO
TESOUREIRA

Prefeitura Municipal de Arneiroz
Relatório Resumido de Execução Orçamentária
Demonstrativo do Resultado Primário
Orçamento Fiscal e da Seguridade Social
Período: Janeiro a Agosto de 2014/Bimestre: Julho e Agosto

RREO - Anexo VI (LRF, Art. 53, inciso III)

R\$ 1,00

Receitas	Previsão Atualizada	Receitas Realizadas		
		No Bimestre	Até Bimestre 2014	Até Bimestre 2013
Receitas Primárias Correntes (I)	19.227.200,00	2.869.576,76	12.284.158,34	0,00
Receitas Tributárias	920.200,00	29.633,48	82.801,49	0,00
Receitas de Contribuições	50.000,00	2.055,93	3.487,98	0,00
Receitas Previdenciárias	0,00	0,00	0,00	0,00
Outras Receitas de Contribuições	50.000,00	2.055,93	3.487,98	0,00
Receita Patrimonial Líquida	35.000,00	885,98	943,51	0,00
Receita Patrimonial	175.000,00	45.229,71	89.432,58	0,00
(-) Aplicações Financeiras	(140.000,00)	(44.343,73)	(88.489,07)	(0,00)
Receita de Serviços	150.000,00	0,00	0,00	0,00
Transferências Correntes	17.741.000,00	2.645.528,81	11.793.201,30	0,00
Convênios	2.324.000,00	225.000,00	602.466,02	0,00
Outras Transferências Correntes	17.321.000,00	2.705.613,35	11.475.819,82	0,00
Demais Receitas Correntes	331.000,00	191.472,56	403.724,06	0,00
Dívida Ativa	140.000,00	0,00	0,00	0,00
Diversas Receitas Correntes	191.000,00	191.472,56	403.724,06	0,00
Receitas de Capital (II)	806.000,00	51.880,00	51.880,00	0,00
Operações de Crédito (III)	0,00	0,00	0,00	0,00
Amortização de Empréstimos (IV)	0,00	0,00	0,00	0,00
Alienação de Bens (V)	150.000,00	0,00	0,00	0,00
Transferências de Capital	656.000,00	51.880,00	51.880,00	0,00
Convênios	656.000,00	51.880,00	51.880,00	0,00
Outras Transferências de Capital	0,00	0,00	0,00	0,00
Outras Receitas de Capital	0,00	0,00	0,00	0,00
Receitas Primárias de Capital (VI) = (II - III - IV - V)	656.000,00	51.880,00	51.880,00	0,00
Receita Primária Total (VII) = (I + VI)	19.883.200,00	2.921.456,76	12.336.038,34	0,00

Despesas	Dotação Atualizada	Despesas Liquidadas		
		No Bimestre	Até Bimestre 2014	Até Bimestre 2013
Despesas Correntes (VIII)	17.778.023,65	2.703.686,13	9.930.467,38	0,00
Pessoal e Encargos Sociais	8.245.049,95	1.238.891,59	4.774.406,81	0,00
Juros e Encargos da Dívida (IX)	0,00	0,00	0,00	0,00
Outras Despesas Correntes	9.532.973,70	1.464.794,54	5.156.060,57	0,00
Despesas Primárias Correntes (X) = (VIII - IX)	17.778.023,65	2.703.686,13	9.930.467,38	0,00
Despesas Capital (XI)	1.991.776,35	165.160,33	590.753,10	0,00
Investimentos	1.841.776,35	138.838,16	519.840,32	0,00
Inversões Financeiras	50.000,00	0,00	0,00	0,00
Concessão de Empréstimos (XII)	0,00	0,00	0,00	0,00
Aquisição de Título de Capital já Integralizado (XIII)	0,00	0,00	0,00	0,00
Demais Inversões Financeiras	50.000,00	0,00	0,00	0,00
Amortização da Dívida (XIV)	100.000,00	26.322,17	70.912,78	0,00
Despesas Primárias de Capital (XV) = (XI - XII - XIII - XIV)	1.891.776,35	138.838,16	519.840,32	0,00
Reserva de Contingência (XVI)	400.000,00	---	---	---
Reserva do RPPS (XVII)	0,00	---	---	---
Despesa Primária Total (XVIII) = (X + XV + XVI + XVII)	20.069.800,00	2.842.524,29	10.450.307,70	0,00

Resultado Primário (XIX) = (VII - XVIII)	-186.600,00	78.932,47	1.885.730,64	0,00
Saldo de Exercício Anteriores	---	---	---	---

Discriminação da Meta Fiscal	Valor Corrente
Meta de Resultado Primário Fixada no Anexo de Metas Fiscais da LDO para o Exercício de Referência	0,00

Prefeitura Municipal de Arneiroz
Relatório Resumido de Execução Orçamentária
Demonstrativo do Resultado Primário
Orçamento Fiscal e da Seguridade Social
Período: Janeiro a Agosto de 2014/Bimestre: Julho e Agosto

RREO - Anexo VI (LRF, Art. 53, inciso III)

R\$ 1,00



ANTONIO MONTEIRO PEDROSA FILHO
PREFEITO MUNICIPAL



ROBERTO CLEBER FEITOSA ME
Contador - CRC 011979



MARIA EVANEIDE FELIPE DE ARAUJO
TESOUREIRA

Restos a Pagar por Poder e Órgão
Orçamento Fiscal e da Seguridade Social
 Período: Janeiro a Agosto de 2014/Bimestre: Julho e Agosto

EO - Anexo VII (LRF, Art. 52, inciso I, alíneas "a" e "b" do inciso II e §1º)
 PREO - Anexo VII (LRF, art. 53, inciso V)

R\$ 1,00

RESTOS A PAGAR (EXCETO INTRA-ORÇAMENTÁRIOS) (I)	RESTOS A PAGAR PROCESSADOS						RESTOS A PAGAR NÃO PROCESSADOS													
	Inscritos		Cancelados	Pagos	A Pagar	Inscritos		Cancelados	Pagos	A Pagar										
	Em Exercícios Anteriores	Em 31 de Dezembro de 2013				Em Exercícios Anteriores	Em 31 de Dezembro de 2013													
PODER/ÓRGÃO																				
RESTOS A PAGAR (EXCETO INTRA-ORÇAMENTÁRIOS) (I)																				
EXECUTIVO																				
GABINETE DO PREFEITO E VICE	0,00	1.960,00	0,00	1.260,00	700,00	0,00	1.263,22	0,00	1.482,24	-219,02										
PROCURADORIA GERAL DO MUNICÍPIO	0,00	0,00	0,00	0,00	0,00	0,00	0,00	0,00	0,00	0,00										
SECRETARIA MUNICIPAL DE FINANÇAS	0,00	2.045,00	0,00	2.045,00	0,00	0,00	0,00	0,00	0,00	0,00										
SECRETARIA MUNIC. DE ADM. E PLANEJAMENTO	0,00	13.632,12	0,00	18.682,80	-5.050,48	0,00	15.427,44	0,00	8.077,10	7.350,34										
SEC. MUN. DE OBRAS E SERV. PÚBLICOS	0,00	33.632,70	0,00	24.870,81	8.761,89	0,00	393.850,13	0,00	87.700,12	306.150,01										
SECRETARIA MUNICIPAL DE AGRICULTURA	0,00	2.452,90	0,00	2.452,90	0,00	0,00	38.744,06	0,00	343,93	38.400,13										
SECRET. DE CULTURA E TURISMO	0,00	0,00	0,00	0,00	0,00	0,00	17.715,20	0,00	0,00	17.715,20										
SECRETARIA DE EDUCAÇÃO E DESPORTO	0,00	-224.341,73	0,00	35.424,10	-259.765,63	0,00	525.292,09	0,00	6.147,80	519.144,29										
FUNDO MUNICIPAL DE EDUCAÇÃO	0,00	54.940,93	0,00	50.866,00	4.074,93	0,00	201.115,72	0,00	22.849,32	178.266,40										
SECRETARIA MUNICIPAL DE SAÚDE	0,00	50.398,81	0,00	77.285,00	-26.886,19	0,00	346.733,52	0,00	316.016,40	30.717,12										
FUNDO MUNICIPAL DE SAÚDE	0,00	57.402,12	0,00	82.141,53	-4.739,41	0,00	134.746,99	0,00	4.154,80	130.592,19										
SECRETARIA MUNICIPAL DE ASSISTÊNCIA SOCIAL	0,00	-104.323,47	0,00	15.759,91	-120.083,38	0,00	128.569,77	0,00	10.697,69	117.872,08										
FUNDO MUNICIPAL DE ASSISTÊNCIA SOCIAL	0,00	-1.895,54	0,00	0,00	-1.895,54	0,00	4.102,66	0,00	0,00	4.102,66										
RESERVA DE CONTINGENCIA	0,00	0,00	0,00	0,00	0,00	0,00	0,00	0,00	0,00	0,00										
LEGISLATIVO																				
CÂMARA MUNICIPAL	0,00	0,00	0,00	0,00	0,00	0,00	0,00	0,00	0,00	0,00										
RESTOS A PAGAR (INTRA-ORÇAMENTÁRIOS) (II)																				
TOTAL (III) = (I + II)	0,00	-114.086,16	0,00	290.787,85	-404.884,01	0,00	1.807.560,89	0,00	457.469,40	1.350.091,40										

Restos a Pagar por Poder e Órgão
Orçamento Fiscal e da Seguridade Social

Período: Janeiro a Agosto de 2014/Bimestre: Julho e Agosto

..E.O - Anexo VII (LRF, Art. 52, inciso I, alíneas "a" e "b" do inciso II e §1º)



ANTONIO MONTEIRO PEDROSA FILHO
PREFEITO MUNICIPAL



ROBERTO CLEBER FEITOSA ME
Contador - CRC 011979



MARIA EVANEIDE FELIPE DE ARAUJO
TESOUREIRA

Relatório Resumido da Execução Orçamentária

Demonstrativo das Receitas e Despesas com Manutenção e Desenvolvimento do Ensino - MDE


Orçamentos Fiscal e da Seguridade Social

Período: Janeiro a Agosto de 2014/Bimestre: Julho e Agosto


RREO - ANEXO VIII (LDB, art. 72)

R\$ 1,00

RECEITAS DO ENSINO					
RECEITA RESULTANTE DE IMPOSTOS (caput do art. 212 da Constituição)	PREVISÃO INICIAL	PREVISÃO ATUALIZADA	RECEITAS REALIZADAS		
			No Bimestre	Até o Bimestre	%
1 - RECEITAS DE IMPOSTOS	904.200,00	904.200,00	29.633,48	81.085,19	8,96
Imposto sobre a Propriedade Predial e Territorial Urbana	50.000,00	50.000,00	586,25	13.336,34	26,67
Imposto de Renda Retido nas Fontes Sobre Rendimentos do Trabalho	179.200,00	179.200,00	1.561,38	2.486,15	1,38
Imposto de Renda Retido nas Fontes sobre Outros Rendimentos	200.000,00	200.000,00	11.092,75	25.516,63	12,75
Imposto sobre Transmissão "Inter Vivos" de Bens Imóveis e de Direitos Reais sobre Imóvel	25.000,00	25.000,00	270,00	270,00	1,08
Imposto sobre Serviços de Qualquer Natureza	450.000,00	450.000,00	16.123,10	39.476,07	8,77
2 - RECEITAS DE TRANSFERÊNCIAS CONSTITUCIONAIS LEGAIS	9.537.000,00	9.537.000,00	1.425.422,80	6.425.035,97	67,36
Cota-Parte do Fundo de Participação dos Municípios	7.540.000,00	7.540.000,00	993.317,26	4.686.558,41	62,15
Cota-Parte do Imposto Sobre a Propriedade Territorial Rural	4.000,00	4.000,00	23,46	229,96	5,74
Transferência Financeira do ICMS - Desoneração - L.C. Nº 87/96	16.000,00	16.000,00	1.522,64	5.329,24	33,30
Cota-Parte do ICMS	1.890.000,00	1.890.000,00	423.967,44	1.658.353,78	87,74
Cota-Parte do IPVA	70.000,00	70.000,00	5.126,80	68.972,36	98,53
Cota-Parte do IPI sobre Exportação	17.000,00	17.000,00	1.465,20	5.592,22	32,89
3 - TOTAL DAS RECEITAS DE IMPOSTOS (1 + 2)	10.441.200,00	10.441.200,00	1.455.056,28	6.506.121,16	0,00
RECEITAS ADICIONAIS PARA FINANCIAMENTO DO ENSINO					
RECEITAS ADICIONAIS PARA FINANCIAMENTO DO ENSINO	PREVISÃO INICIAL	PREVISÃO ATUALIZADA	RECEITAS REALIZADAS		
			No Bimestre	Até o Bimestre	%
4 - RECEITAS DA APLICAÇÃO FINANCEIRA DE OUTROS RECURSOS VINCULADOS /	0,00	0,00	0,00	0,00	0,00
5 - RECEITA DE TRANSFERÊNCIAS DO FNDE	528.000,00	528.000,00	228.703,72	437.650,40	82,88
Transferências do Salário-Educação	180.000,00	180.000,00	36.873,87	155.117,38	86,17
Transferências Diretas do FNDE referentes ao Programa Dinheiro - Direto na Escola - F	18.000,00	18.000,00	0,00	1.810,00	10,05
Transferências Diretas do FNDE referentes ao Programa Nacional de Alimentação Escolar	160.000,00	160.000,00	31.096,00	93.288,00	58,30
Transferências Diretas do FNDE referentes ao Programa Nacional de Apoio ao Transporte	90.000,00	90.000,00	17.800,78	44.501,95	49,44
Outras Transferências Diretas do Fundo Nacional do Desenvolvimento da Educação - F	80.000,00	80.000,00	142.933,07	142.933,07	178,66
6 - RECEITA DE TRANSFERÊNCIA DE CONVÊNIOS	0,00	0,00	0,00	0,00	0,00
8 - OUTRAS RECEITAS PARA FINANCIAMENTO DO ENSINO	0,00	0,00	0,00	0,00	0,00
9 - TOTAL DAS RECEITAS PARA FINANCIAMENTO DO ENSINO (4 + 5 + 6 + 7 + 8)	528.000,00	528.000,00	228.703,72	437.650,40	82,88
FUNDEB					
RECEITA RESULTANTE DE IMPOSTOS (caput do art. 212 da Constituição)	PREVISÃO INICIAL	PREVISÃO ATUALIZADA	RECEITAS REALIZADAS		
			No Bimestre	Até o Bimestre	%
10 - RECEITAS DESTINADAS AO FUNDEB	1.907.400,00	1.907.400,00	285.084,54	1.285.006,92	67,36
Dedução FUNDEB - <COTA-PARTE DO FUNDO >	1.508.000,00	1.508.000,00	198.663,41	937.311,49	62,15
Dedução FUNDEB - <Cota-Parte do Imposto Sobre a Propriedade Territorial Rural>	800,00	800,00	4,69	45,98	5,74
Dedução FUNDEB - <Transferência Financeira do ICMS - Desoneração - L.C. Nº 87/96>	3.200,00	3.200,00	304,52	1.065,82	33,30
Dedução FUNDEB - <Cota-Parte do ICMS>	378.000,00	378.000,00	84.793,51	331.670,79	87,74
Dedução FUNDEB - <Cota-Parte do IPVA>	14.000,00	14.000,00	1.025,37	13.794,55	98,53
Dedução FUNDEB - <Cota-Parte do IPI sobre Exportação>	3.400,00	3.400,00	293,04	1.118,29	32,89
11 - RECEITAS RECEBIDAS PELO FUNDEB	3.750.000,00	3.750.000,00	733.239,86	3.536.003,62	94,29
11.1 - Transferências de Recursos do FUNDEB	2.900.000,00	2.900.000,00	363.946,49	1.362.748,43	46,99
11.2 - Complementação da União ao FUNDEB	850.000,00	850.000,00	369.293,37	2.173.255,19	255,67
12 - RESULTADOS DAS TRANSFERÊNCIAS DO FUNDEB (11.1 - 10)	992.600,00	992.600,00	78.861,95	77.741,51	7,83
Acréscimo Resultante das Transferências do FUNDEB					



ANTONIO MONTEIRO PEDROSA FILHO
PREFEITO MUNICIPAL



ROBERTO CLEBER FEITOSA ME
Contador - CRC 011979



MARIA EVANEIDE FELIPE DE ARAUJO
TESOUREIRA

Relatório Resumido da Execução Orçamentária

Demonstrativo das Receitas e Despesas com Manutenção e Desenvolvimento do Ensino - MDE

Orçamentos Fiscal e da Seguridade Social

Período: Janeiro a Agosto de 2014/Bimestre: Julho e Agosto

RREO - ANEXO VIII (LDB. art. 72)

R\$ 1,00

DESPESAS DO FUNDEB	DOTAÇÃO INICIAL	DOTAÇÃO ATUALIZADA	DESPESAS LIQUIDADAS		
			No Bimestre	Até o Bimestre	%
13 - PAGAMENTO DOS PROFISSIONAIS DO MAGISTÉRIO	5.717.393,95	5.624.805,95	732.855,17	2.744.482,52	77,61
13.1 - Com Educação Infantil	180.000,00	30.000,00	0,00	0,00	0,00
13.2 - Com Ensino Fundamental	5.537.393,95	5.594.805,95	732.855,17	2.744.482,52	49,05
13.3 - Com Educação Básica	0,00	0,00	0,00	0,00	0,00
14 - OUTRAS DESPESAS	5.717.393,95	5.624.805,95	0,00	0,00	0,00
14.1 - Com Educação Infantil	180.000,00	30.000,00	0,00	0,00	0,00
14.2 - Com Ensino Fundamental	5.537.393,95	5.594.805,95	2.165,03	8.914,62	0,15
14.3 - Com Educação Básica	0,00	0,00	0,00	0,00	0,00
15 - TOTAL DAS DESPESAS DO FUNDEB (13 + 14)	11.434.787,90	11.249.611,90	735.020,20	2.753.397,14	24,47
DEDUÇÕES PARA FINS DE LIMITE DO FUNDEB PARA PAGAMENTO DOS PROFISSIONAIS DO MAGISTÉRIO					VALOR
16 - RESTOS A PAGAR INSCRITOS NO EXERCÍCIO SEM DISPONIBILIDADE FINANCEIRA DE RECURSOS DO FUNDEB					0,00
17 - DESPESAS CUSTEADAS COM O SUPERÁVIT FINANCEIRO DO EXERCÍCIO ANTERIOR DO FUNDEB					0,00
18 - TOTAL DAS DEDUÇÕES CONSIDERADAS PARA FINS DE LIMITE DO FUNDEB (16 + 17)					0,00
19 - MÍNIMO DE 60% NA REMUNERAÇÃO DO MAGISTÉRIO COM EDUCAÇÃO INFANTIL E ENSINO FUNDAMENTAL (13 / 11) x 100) %					0,00
CONTROLE DA UTILIZAÇÃO DE RECURSOS NO EXERCÍCIO SUBSEQUENTE					VALOR
20 - RECURSOS RECEBIDOS DO FUNDEB EM [EXERCÍCIO_ ANTERIOR] QUE NÃO FORAM UTILIZADOS					0,00
21 - DESPESAS CUSTEADAS COM O SALDO DO ITEM 20 ATÉ O 1º TRIMESTRE DE [EXERCÍCIO]					0,00
MANUTENÇÃO E DESENVOLVIMENTO DO ENSINO - DESPESAS CUSTEADAS COM A RECEITA RESULTANTE DE IMPOSTOS E RECURSOS DO FUNDEB					
RECEITAS COM AÇÕES TÍPICAS DE MDE	PREVISÃO INICIAL	PREVISÃO ATUALIZADA	RECEITAS REALIZADAS		
			No Bimestre	Até o Bimestre	%
22 - IMPOSTOS E TRANSFERÊNCIAS DESTINADAS À MDE (25% de 3)	2.610.300,00	2.610.300,00	363.764,07	1.626.530,29	62,31
DESPESAS COM AÇÕES TÍPICAS DE MDE	DOTAÇÃO INICIAL	DOTAÇÃO ATUALIZADA	DESPESAS LIQUIDADAS		
			No Bimestre	Até o Bimestre	%
23 - EDUCAÇÃO INFANTIL	180.000,00	30.000,00	0,00	0,00	0,00
24 - ENSINO FUNDAMENTAL	5.537.393,95	5.594.805,95	943.466,92	3.338.314,22	59,66
25 - ENSINO MÉDIO	0,00	0,00	0,00	0,00	0,00
26 - ENSINO SUPERIOR	0,00	0,00	0,00	0,00	0,00
27 - ENSINO PROFISSIONAL NÃO INTEGRADO AO ENSINO REGULAR	0,00	0,00	0,00	0,00	0,00
28 - OUTRAS	1.063.000,00	2.294.708,00	338.612,75	1.051.680,63	45,83
29 - TOTAL DAS DESPESAS COM AÇÕES TÍPICAS DE MDE (23 + 24 + 25 + 26 + 27 + 28)	6.800.393,95	7.919.513,95	1.282.079,67	4.389.994,85	55,43
DEDUÇÕES CONSIDERADAS PARA FINS DE LIMITE CONSTITUCIONAL					VALOR
30 - RESULTADO LÍQUIDO DAS TRANSFERÊNCIAS DO FUNDEB = (12)					77.741,51
31 - DESPESAS CUSTEADAS COM A COMPLEMENTAÇÃO DO FUNDEB NO EXERCÍCIO					2.173.255,19
32 - RECEITA DE APLICAÇÃO FINANCEIRA DOS RECURSOS DO FUNDEB ATÉ O BIMESTRE = (50 h)					0,00
33 - DESPESAS CUSTEADAS COM O SUPERÁVITE FINANCEIRO, DO EXERCÍCIO ANTERIOR, DO FUNDEB					0,00
34 - DESPESAS CUSTEADAS COM O SUPERÁVIT FINANCEIRO, DO EXERCÍCIO ANTERIOR, DE OUTROS RECURSOS DE IMPOSTOS					0,00
35 - RESTOS A PAGAR INSCRITOS NO EXERCÍCIO ANTERIOR SEM DISPONIBILIDADE FINANCEIRA DE RECURSOS DE IMPOSTOS VINCULADOS AO					0,00
36 - CANCELAMENTO, NO EXERCÍCIO, DE RESTOS A PAGAR INSCRITOS COM DISPONIBILIDADE FINANCEIRA DE RECURSOS DE IMPOSTOS VINCL					0,00
37 - TOTAL DAS DEDUÇÕES CONSIDERADAS PARA FINS DE LIMITE CONSTITUCIONAL (30 + 31 + 32 + 33 + 34 + 35 + 36)					2.250.996,70
38 - TOTAL DAS DESPESAS PARA FINS DE LIMITE (29 - 37)					2.138.998,15
39 - MÍNIMO DE 25% DAS RECEITAS RESULTANTE DE IMPOSTOS EM MDE ((38 / 3) * 100)					32,87
OUTRAS INFORMAÇÕES PARA CONTROLE					
OUTRAS DESPESAS CUSTEADAS COM RECEITAS ADICIONAIS PARA FINANCIAMENTO DO ENSINO	DOTAÇÃO INICIAL	DOTAÇÃO ATUALIZADA	DESPESAS LIQUIDADAS		
			No Bimestre	Até o Bimestre	%

OUTRAS INFORMAÇÕES PARA CONTROLE					
OUTRAS DESPESAS CUSTEADAS COM RECEITAS ADICIONAIS PARA FINANCIAMENTO DO ENSINO	DOTAÇÃO INICIAL	DOTAÇÃO ATUALIZADA	DESPESAS LIQUIDADAS		
			No Bimestre	Até o Bimestre	%
40 - DESPESAS CUSTEADAS COM A APLICAÇÃO FINANCEIRA DE OUTROS RECURSOS	0,00	0,00	0,00	0,00	0,00
41 - DESPESAS CUSTEADAS COM A CONTRIBUIÇÃO SOCIAL DO SALÁRIO-EDUCAÇÃO	0,00	0,00	0,00	0,00	0,00
42 - DESPESAS CUSTEADAS COM A OPERAÇÕES DE CRÉDITO	0,00	0,00	0,00	0,00	0,00
43 - DESPESAS CUSTEADAS COM OUTRAS RECEITAS PARA FINANCIAMENTO DO E	0,00	0,00	0,00	0,00	0,00
44 - TOTAL DAS OUTRAS DESPESAS CUSTEADAS COM RECEITAS ADICIONAIS PAF	0,00	0,00	0,00	0,00	0,00
45 - TOTAL GERAL DAS DESPESAS (29 + 44)	0,00	0,00	0,00	0,00	0,00
RESTOS A PAGAR INSCRITOS COM DISPONIBILIDADE FINANCEIRA DE RECURSOS DE IMPOSTOS VINCULADOS AO ENSINO	SALDO ATÉ O BIMESTRE		CANCELADOS EM 2014 (g)		
46 - RESTOS A PAGAR DE DESPESAS COM FUNDEB	0,00		0,00		
FLUXO FINANCEIRO DOS RECURSOS			VALOR		
			FUNDEB (h)	FUNDEF	
47 - SALDO FINANCEIRO EM 31 DE DEZEMBRO DE [EXERCÍCIO_ ANTERIOR]			0,00	0,00	
48 - (+) INGRESSO DE RECURSOS ATÉ O BIMESTRE			0,00	0,00	
49 - (-) PAGAMENTOS EFETUADOS ATÉ O BIMESTRE			0,00	0,00	
50 - (+) RECEITA DE APLICAÇÃO FINANCEIRA DOS RECURSOS ATÉ O BIMESTRE			0,00	0,00	
51 - (=) SALDO FINANCEIRO NO EXERCÍCIO ATUAL			0,00	0,00	
52 - SALDO ATUAL DAS CONTAS BANCÁRIAS DE VINCULAÇÃO AO FUNDEB 60% e 40% (((47 + 48) - 49) + 50)			0,00	0,00	


 ANTONIO MONTEIRO PEDROSA FILHO
 PREFEITO MUNICIPAL


 ROBERTO CLEBER FEITOSA ME
 Contador - CRC 011979



 MARIA EVANDE FELIPE DE ARAUJO
 TESOUREIRA

Prefeitura Municipal de Arneiroz
 Relatório Resumido de Execução Orçamentária
Demonstrativo das Receitas de Operações de Crédito e Despesas de Capital
 Orçamento Fiscal e da Seguridade Social
 Período: Janeiro a Agosto de 2014/Bimestre: Julho e Agosto

RREO - Anexo IX (LRF, Art. 52, inciso I, alíneas "a" e "b" do inciso II e §1º)

R\$ 1

RECEITAS	PREVISÃO ATUALIZADA (a)	RECEITAS REALIZADAS Até o Bimestre (b)		SALDO NÃO REALIZADO (c) = (a - b)
RECEITAS DE OPERAÇÕES DE CRÉDITO (I)	0,00	0,00		0,00
DESPESAS	DOTAÇÃO ATUALIZADA (d)	DESPESAS EXECUTADAS Até o Bimestre		SALDO NÃO EXECUTADO (g) = (d - (e + f))
		LIQUIDADAS (e)	INSCRITAS EM RESTOS A PAGAR NÃO PROCESSADOS (f)	
DESPESAS DE CAPITAL	1.991.776,35	590.753,10	305.821,81	1.095.201,44
DESPESAS DE CAPITAL LÍQUIDA (II)	1.991.776,35	590.753,10	305.821,81	1.095.201,44
RESULTADO PARA APURAÇÃO DA REGRA DE OURO (III) = (I - II)	-1.991.776,35	-896.574,91		-1.095.201,44



ANTONIO MONTEIRO PEDROSA FILHO
 PREFEITO MUNICIPAL



ROBERTO CLEBER FEITOSA ME
 Contador - CRC 011979



MARIA EVANEIDE FELIPE DE ARAUJO
 TESOUREIRA


Preeitura Municipal de Arneiroz
Relatório Resumido da Execução Orçamentária
Demonstrativo da Projeção do Regime Próprio de Previdência dos Servidores
Orçamentos da Seguridade Social

Período: Janeiro a Agosto de 2014/Bimestre: Julho e Agosto

RREO - ANEXO X (LRF, art. 53, § 1º, inciso II)

R\$ 1,00

EXERCÍCIO	RECEITAS PREVIDENCIÁRIAS (a)	DESPESAS PREVIDENCIÁRIAS (a)	RESULTADO PREVIDENCIÁRIO (c) = (a - b)	SALDO FINANCEIRO DO EXERCÍCIO (d) = ("d" exercício anterior) + (c)
	0,00	0,00	0,00	0,00



ANTONIO MONTEIRO PEDROSA FILHO
PREFEITO MUNICIPAL



ROBERTO CLEBER FEITOSA ME
Contador - CRC 011979



MARIA EVANEIDE FELIPE DE ARAUJO
TESOUREIRA

Prefeitura Municipal de Arneiroz
Relatório Resumido de Execução Orçamentária
Demonstrativo das Receita de Alienação de Ativos e Aplicação dos Recursos
Orçamento Fiscal e da Seguridade Social
Período: Janeiro a Agosto de 2014/Bimestre: Julho e Agosto

RREO - Anexo XI (LRF, Art. 52, inciso I, alíneas "a" e "b" do inciso II e §1º)

R\$ 1

RECEITAS	PREVISÃO ATUALIZADA (a)	RECEITAS REALIZADAS Até o Bimestre (b)		SALDO NÃO REALIZADO (c) = (a - b)
RECEITAS DE CAPITAL - ALIENAÇÃO DE ATIVOS (I) Alienação de Outros Bens Móveis	150.000,00	0,00		150.000,00
DESPESAS	DOTAÇÃO ATUALIZADA (d)	DESPESAS EXECUTADAS Até o Bimestre		SALDO NÃO EXECUTADO (g) = (d - (e + f))
		LIQUIDADAS (e)	INSCRITAS EM RESTOS A PAGAR NÃO PROCESSADOS (f)	
APLICAÇÃO DOS RECURSOS DA ALIENAÇÃO DE ATIVOS (II)				
DESPESA DE CAPITAL				
Investimentos	6.728.249,05	0,00	0,00	6.728.249,05
Inversões Financeiras	50.000,00	0,00	0,00	50.000,00
Amortização da Dívida	100.000,00	0,00	0,00	100.000,00
DESPESAS CORRENTES DOS REGIMES DE PREVIDÊNCIA				
Regime Geral da Previdência Social	0,00	0,00	0,00	0,00
Regime Próprio de Previdência dos Servidores	0,00	0,00	0,00	0,00
SALDO FINANCEIRO A APLICAR	2013 (h)	2014 (i) = (Ib - (IIe + II f))		SALDO ATUAL (j) = (IIIh + IIIi)
VALOR (III)	0,00	0,00		0,00

Fonte:


 ANTONIO MONTEIRO PEDROSA FILHO
 PREFEITO MUNICIPAL


 ROBERTO CLEBER FEITOSA ME
 Contador - CRC 011979


 MARIA EVANEIDE FELIPE DE ARAUJO
 TESOUREIRA

Relatório Resumido da Execução Orçamentária

Demonstrativo da Receita e Despesa com Ações de Serviços Públicos de Saúde

Orçamentos Fiscal e da Seguridade Social

Período: Janeiro a Agosto de 2014/Bimestre: Julho e Agosto

RREO - ANEXO XII (ADCT. art. 77)

R\$ 1,00

RECEITAS	PREVISÃO INICIAL	PREVISÃO ATUALIZADA	RECEITAS REALIZADAS	
			Até o Bimestre	%
RECEITA DE IMPOSTOS	1.044.200,00	1.044.200,00	81.085,19	7,76
Imposto sobre a Propriedade Predial e Territorial Urbana	50.000,00	50.000,00	13.336,34	26,67
Imposto de Renda Retido nas Fontes Sobre Rendimentos do Trabalho	179.200,00	179.200,00	2.486,15	1,38
Imposto de Renda Retido nas Fontes sobre Outros Rendimentos	200.000,00	200.000,00	25.516,63	12,75
Imposto sobre Transmissão "Inter Vivos" de Bens Imóveis e de Direitos Reais sobre Imóvel	25.000,00	25.000,00	270,00	1,08
Imposto sobre Serviços de Qualquer Natureza	450.000,00	450.000,00	39.476,07	8,77
RECEITAS DE TRANSFERÊNCIAS CONSTITUCIONAIS LEGAIS	9.537.000,00	9.537.000,00	6.425.035,97	67,36
Cota-Parte do Fundo de Participação dos Municípios	7.540.000,00	7.540.000,00	4.686.558,41	62,15
Cota-Parte do Imposto Sobre a Propriedade Territorial Rural	4.000,00	4.000,00	229,96	5,74
Transferência Financeira do ICMS - Desoneração - L.C. Nº 87/96	16.000,00	16.000,00	5.329,24	33,30
Cota-Parte do ICMS	1.890.000,00	1.890.000,00	1.658.353,78	87,74
Cota-Parte do IPVA	70.000,00	70.000,00	68.972,36	98,53
Cota-Parte do IPI sobre Exportação	17.000,00	17.000,00	5.592,22	32,89
TOTAL	10.441.200,00	10.441.200,00	6.506.121,16	62,31

DESPESAS CORRENTES (Por Grupo de Natureza da Despesa)	DOTAÇÃO INICIAL	DOTAÇÃO ATUALIZADA	DESPESAS LIQUIDADAS	
			Até o Bimestre	%
DESPESAS CORRENTES	2.395.639,00	4.340.270,00	2.583.197,66	59,51
Pessoal e Encargos Sociais	1.169.515,00	1.244.515,00	676.513,81	54,35
Juros e Encargos da Dívida	0,00	0,00	0,00	0,00
Outras Despesas Correntes	1.226.124,00	3.095.755,00	1.906.683,85	61,59
DESPESAS DE CAPITAL	557.752,00	290.252,00	124.724,92	42,97
Investimentos	557.752,00	290.252,00	124.724,92	42,97
Inversões Financeiras	0,00	0,00	0,00	0,00
Amortização da Dívida	0,00	0,00	0,00	0,00
TOTAL (IV)	2.953.391,00	4.630.522,00	2.707.922,58	0,00

DESPESAS PRÓPRIAS COM AÇÕES E SERVIÇOS PÚBLICOS DE SAÚDE	DOTAÇÃO INICIAL	DOTAÇÃO ATUALIZADA	DESPESAS LIQUIDADAS	
			Até o Bimestre	%
DESPESAS COM SAÚDE (V) = (IV)	2.953.391,00	4.630.522,00	2.707.922,58	58,47
(-) DESPESAS COM INATIVOS E PENSIONISTAS	0,00	0,00	0,00	0,00
(-) DESPESAS CUSTEADAS COM OUTROS RECURSOS DESTINADOS À SAÚDE	856.845,85	856.845,85	856.845,85	100,00
Recursos de Transferências do Sistema Único de Saúde	0,00	0,00	0,00	0,00
Recursos de Operações de Crédito	0,00	0,00	0,00	0,00
Outros Recursos	0,00	0,00	0,00	0,00
(-) RESTOS A PAGAR INSCRITOS NO EXERCÍCIO SEM DISPONIBILIDADE FINANCEIRA	0,00	0,00	0,00	0,00
TOTAL DAS DESPESAS PRÓPRIAS COM AÇÕES E SERVIÇOS PÚBLICOS DE SAÚDE	2.096.545,15	3.773.676,15	1.851.076,73	49,05

CONTROLE DE RESTOS A PAGAR VINCULADOS À SAÚDE INSCRITOS EM EXERCÍCIOS ANTERIORES	RESTOS A PAGAR INSCRITOS COM DISPONIBILIDADE FINANCEIRA DE RECURSOS PRÓPRIOS VINCULADOS	
	Inscritos em Exercícios Anteriores	Cancelado em 2014 (f)
RESTOS A PAGAR DE DESPESAS PRÓPRIAS COM AÇÕES E SERVIÇOS PÚBLICOS DE SAÚDE (VII)	0,00	0,00

PARTICIPAÇÃO DAS DESPESAS COM AÇÕES E SERVIÇOS PÚBLICOS DE SAÚDE NA RECEITA DE IMPOSTOS LÍQUIDA E TRANSFERÊNCIAS CONSTITUCIONAIS LEGAIS - LIMITE CONSTITUCIONAL <=> ((VI - VII f) / 1)	28,45
--	-------


DESPESAS COM SAÚDE (Por Subfunção)	DOTAÇÃO INICIAL	DOTAÇÃO ATUALIZADA	DESPESAS LIQUIDADAS	
			Até o Bimestre	%
Atenção Básica	1.561.323,00	3.793.404,00	2.524.795,84	66,55
Assistência Hospitalar e Ambulatorial	1.090.000,00	615.100,00	171.322,11	27,85

Preeitura Municipal de Arneiroz
Relatório Resumido da Execução Orçamentária
Demonstrativo da Receita e Despesa com Ações de Serviços Públicos de Saúde
Orçamentos Fiscal e da Seguridade Social
Período: Janeiro a Agosto de 2014/Bimestre: Julho e Agosto


RREO - ANEXO XII (ADCT. art. 77)

R\$ 1,00

DESPESAS COM SAÚDE (Por Subfunção)	DOTAÇÃO INICIAL	DOTAÇÃO ATUALIZADA	DESPESAS LIQUIDADAS	
			Até o Bimestre	%
Suporte Profilático e Terapêutico	81.000,00	87.000,00	10.722,63	12,32
Vigilância Epidemiológica	156.068,00	131.518,00	1.082,00	0,82
Alimentação e Nutrição	65.000,00	3.500,00	0,00	0,00
TOTAL	2.953.391,00	4.630.522,00	2.707.922,58	58,47



ANTONIO MONTEIRO PEDROSA FILHO
PREFEITO MUNICIPAL



ROBERTO CLEBER FEITOSA ME
Contador - CRC 011979



MARIA EVANEIDE FELIPE DE ARAUJO
TESOUREIRA

Prefeitura Municipal de Arneiruz
Relatório Resumido da Execução Orçamentária
Demonstrativo das Parcerias Público-Privadas
Orçamentos Fiscal e da Seguridade Social

Período: Janeiro a Agosto de 2014/Bimestre: Julho e Agosto

RREO - ANEXO XIII (Lei nº 11.079, de 30.12.2004, arts. 22, 25 e 28)

R\$ 1,00

ESPECIFICAÇÃO	SALDO TOTAL EM 31 DE DEZEMBRO DO EXERCÍCIO ANTERIOR (a)	REGISTROS EFETUADOS EM 2014		SALDO TOTAL (c) = (a + b)
		No Bimestre	Até o Bimestre (b)	
TOTAL DE ATIVOS	0,00	0,00	0,00	0,00
Direitos Futuros	0,00	0,00	0,00	0,00
Ativos Contabilizados na SPE	0,00	0,00	0,00	0,00
Contrapartida parameter Provisões de PPP	0,00	0,00	0,00	0,00
TOTAL DE PASSIVOS (I)	0,00	0,00	0,00	0,00
Obrigações Não Relacionadas a Serviços	0,00	0,00	0,00	0,00
Contrapartida para Ativos da SPE	0,00	0,00	0,00	0,00
Provisões de PPP	0,00	0,00	0,00	0,00
GARANTIAS DE PPP (II)	0,00	0,00	0,00	0,00
SALDO LÍQUIDO DE PASSIVOS DE PPP (III) = (I - II)	0,00	0,00	0,00	0,00
PASSIVOS CONTINGENTES	0,00	0,00	0,00	0,00
Contraprestações Futuras	0,00	0,00	0,00	0,00
Riscos Não Provisionados	0,00	0,00	0,00	0,00
Outros Passivos Contingentes	0,00	0,00	0,00	0,00
ATIVOS CONTINGENTES	0,00	0,00	0,00	0,00
Serviços Futuros	0,00	0,00	0,00	0,00
Outros Ativos Contingentes	0,00	0,00	0,00	0,00

<u>DESPESAS DE PPP</u>	EXERCÍCIO ANTERIOR	EXERCÍCIO CORRENTE (EC)	<EC+1>	<EC+2>	<EC+3>	<EC+4>	<EC+5>	<EC+6>	<EC+7>	<EC+8>	<EC+9>
Do Ente Federado	0,00	0,00	0,00	0,00	0,00	0,00	0,00	0,00	0,00	0,00	0,00
Das Estatais Não-Dependentes	0,00	0,00	0,00	0,00	0,00	0,00	0,00	0,00	0,00	0,00	0,00
TOTAL DAS DESPESAS	0,00	0,00	0,00	0,00	0,00	0,00	0,00	0,00	0,00	0,00	0,00
RECEITA CORRENTE LÍQUIDA (RCL)	0,00	0,00	0,00	0,00	0,00	0,00	0,00	0,00	0,00	0,00	0,00
TOTAL DAS DESPESAS / RCL (%)	0,00	0,00	0,00	0,00	0,00	0,00	0,00	0,00	0,00	0,00	0,00
Nota:											


ANTONIO MONTEIRO PEDROSA FILHO
PREFEITO MUNICIPAL


ROBERTO CLEBER FEITOSA ME
Contador - CRC 011979


MARIA EVANEIDE FELIPE DE ARAUJO
TESOUREIRA

Prefeitura Municipal de Arneiroz
Relatório Resumido de Execução Orçamentária
Demonstrativo Simplificado do Relatório Resumido da Execução Orçamentária
Orçamento Fiscal e da Seguridade Social
Período: Janeiro a Agosto de 2014/Bimestre: Julho e Agosto

RREO - Anexo XIV (LRF, Art. 52, inciso I, alíneas "a" e "b" do inciso II e §1º)

R\$ 1

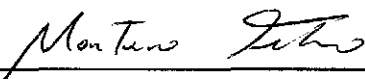
BALANÇO ORÇAMENTÁRIO	No Bimestre		Até o Bimestre	
RECEITAS				
PREVISÃO INICIAL		20.547.800,00		20.547.800,00
PREVISÃO ATUALIZADA		20.547.800,00		20.547.800,00
RECEITAS REALIZADAS		3.250.885,03		12.709.611,95
DÉFICIT ORÇAMENTÁRIO		0,00		0,00
SALDOS DE EXERCÍCIOS ANTERIORES		0,00		0,00
DESPESAS				
DOTAÇÃO INICIAL		20.169.800,00		20.169.800,00
CRÉDITOS ADICIONAIS		0,00		0,00
DOTAÇÃO ATUALIZADA		20.169.800,00		20.169.800,00
DESPESA EMPENHADA		1.298.044,92		14.635.594,95
DESPESA LIQUIDADADA		2.868.846,46		12.736.011,95
SUPERÁVIT ORÇAMENTÁRIO		2.214.791,47		2.214.791,47
DESPESA POR FUNÇÃO/SUBFUNÇÃO		No Bimestre		Até o Bimestre
DESPESAS EMPENHADAS		1.298.044,92		14.635.594,95
DESPESAS LIQUIDADADAS		2.868.846,46		10.521.220,48
RECEITA CORRENTE LÍQUIDA - RCL			Até o Bimestre	
RECEITA CORRENTE LÍQUIDA				11.372.725,03
RECEITAS E DESPESAS DOS REGIMES DE PREVIDÊNCIA		No Bimestre		Até o Bimestre
Regime Geral de Previdência Social				
RECEITAS PREVIDENCIÁRIAS REALIZADAS GERAL		0,00		0,00
DESPESAS PREVIDENCIÁRIAS LIQUIDADAS GERAL		0,00		0,00
RESULTADO PREVIDENCIÁRIO GERAL		0,00		0,00
Regime Próprio de Previdência dos Servidores				
RECEITAS PREVIDENCIÁRIAS REALIZADAS RPPS		0,00		0,00
DESPESAS PREVIDENCIÁRIAS LIQUIDADAS RPPS		0,00		0,00
RESULTADO PREVIDENCIÁRIO RPPS		0,00		0,00
RESULTADOS NOMINAL E PRIMÁRIO	Meta Fixada no AMF da LDO (a)	Resultado Apurado Até o Bimestre (b)	% em Relação à Meta (b/a)	
RESULTADO NOMINAL	0,00	0,00		0,00
RESULTADO PRIMÁRIO	0,00	1.781.970,64		0,00
RESTOS A PAGAR POR PODER E MINISTÉRIO PÚBLICO	Inscrição	Cancelamento Até o Bimestre	Pagamento Até o Bimestre	Saldo a Pagar
RESTOS A PAGAR PROCESSADOS				
Poder Executivo	-114.096,16	0,00	290.787,85	-404.884,01
Poder Legislativo	0,00	0,00	0,00	0,00
RESTOS A PAGAR NÃO PROCESSADOS				
Poder Executivo	1.807.560,80	0,00	457.469,40	1.350.091,40
Poder Legislativo	0,00	0,00	0,00	0,00
TOTAL	1.693.464,64	0,00	748.257,25	945.207,39
DESPESAS COM AÇÕES TÍPICAS DE MDE	Valor Apurado Até o Bimestre	Limites Constitucionais Anuais		
		% Mínimo a Aplicar no Exercício	% Aplicado Até o Bimestre	
Mínimo Anual de <18% / 25%> das Receitas de Impostos em	2.138.998,15	25,00		32,87
Mínimo Anual de 60% do FUNDEB na Remuneração do	2.744.482,52	60,00		77,61

Prefeitura Municipal de Arneiroz
Relatório Resumido de Execução Orçamentária
Demonstrativo Simplificado do Relatório Resumido da Execução Orçamentária
Orçamento Fiscal e da Seguridade Social
Período: Janeiro a Agosto de 2014/Bimestre: Julho e Agosto


RREO - Anexo XIV (LRF, Art. 52, inciso I, alíneas "a" e "b" do inciso II e §1º)

R\$ 1

RECEITAS DE OPERAÇÕES DE CRÉDITO E DESPESAS DE CAPITAL	Valor Apurado Até o Bimestre	Saldo Não Realizado	
Receitas de Operações de Crédito	0,00	0,00	
Despesa de Capital Líquida	590.753,10	1.095.201,44	
RECEITA DE ALIENAÇÃO DE ATIVOS E APLICAÇÃO DOS RECURSOS	Valor Apurado Até o Bimestre	Saldo a Realizar	
Receita de Capital Resultante da Alienação de Ativos	0,00	150.000,00	
Aplicação dos Recursos da Alienação de Ativos	0,00	0,00	
DESPESAS COM AÇÕES E SERVIÇOS PÚBLICOS DE SAÚDE	Valor Apurado Até o Bimestre	Limite Constitucional Anual	
		% Mínimo a Aplicar no Exercício	% Aplicado Até o Bimestre
Despesas Próprias com Ações e Serviços Públicos de Saúde	1.851.076,73	15,00	28,45



ANTONIO MONTEIRO PEDROSA FILHO
PREFEITO MUNICIPAL



ROBERTO CLEBER FEITOSA ME
Contador - CRC 011979



MARIA EVANEIDE FELIPE DE ARAUJO
TESOUREIRA

Estado do Ceará
Prefeitura Municipal de Arneiroz
EDITAL DE PUBLICAÇÃO Nº 2014.09.25-1

O PREFEITO MUNICIPAL do Município de Arneiroz - Estado do Ceará, Cidadão ANTONIO MONTEIRO PEDROSA FILHO, em pleno exercício do cargo e no uso competente de suas atribuições, notadamente as conferidas pelo Art. 28, Inciso X, da Constituição do Estado do Ceará, **RESOLVE** publicar mediante afixação nos locais de amplo acesso do público em geral no âmbito do Município de Arneiroz/CE, o RELATÓRIO RESUMIDO DA EXECUÇÃO ORÇAMENTÁRIA - RREO, atinente ao 4º BIMESTRE do exercício financeiro de 2014.

PUBLIQUE-SE, DIVULGUE-SE, CUMPRA-SE.

**Paço do Poder Executivo Municipal de Arneiroz - Estado do Ceará.
Em, 25 de Setembro de 2014.**


ANTONIO MONTEIRO PEDROSA FILHO
PREFEITO MUNICIPAL

DECLARAÇÃO

Em cumprimento ao art. 7º da Instrução Normativa do TCM nº 03/2000, **DECLARO**, para fins de prova junto a esse Órgão de Controle Externo, que a Prefeitura Municipal de Arneiroz - CE publicou mediante afixação nos locais de amplo acesso público em geral no âmbito do Município de Arneiroz e no site www.prefeituradearneiroz.gov.br o **R.R.E.O. (Relatório Resumido de Execução Orçamentária)** (art. 54 da Lei Complementar nº 101/2000), referente ao **4º BIMESTRE de 2014**, conforme EDITAL DE PUBLICAÇÃO anexo.

Arneiroz - CE, 25 de Setembro de 2014.


ANTONIO MONTEIRO PEDROSA FILHO
PREFEITO MUNICIPAL